

滙豐(台灣)商業銀行股份有限公司

財務報告暨會計師查核報告

民國 105 年及 104 年上半年度

(股票代碼 5872)

公司地址：台北市基隆路一段 333 號 13 樓

電 話：(02)6633-9000

匯豐（台灣）商業銀行股份有限公司
民國 105 年及 104 年上半年度財務報告暨會計師查核報告
目 錄

<u>項</u>	<u>目</u>	<u>頁 次</u>
一、	封面	1
二、	目錄	2 ~ 3
三、	會計師查核報告	4
四、	資產負債表	5 ~ 6
五、	綜合損益表	7
六、	權益變動表	8
七、	現金流量表	9
八、	財務報表附註	10 ~ 82
	（一） 公司沿革	10
	（二） 通過財務報告之日期及程序	10
	（三） 新發布及修訂準則及解釋之適用	10 ~ 12
	（四） 重大會計政策之彙總說明	12 ~ 20
	（五） 重大會計判斷、估計及假設不確定性之主要來源	21
	（六） 重要會計項目之說明	22 ~ 70
	（七） 關係人交易	71 ~ 78
	（八） 質押之資產	78
	（九） 重大或有負債及未認列之合約承諾	78 ~ 80

<u>項</u>	<u>目</u>	<u>頁</u>	<u>次</u>
(十)	重大之災害損失	80	
(十一)	重大之期後事項	80	
(十二)	其他	80	
(十三)	附註揭露事項	81	
(十四)	部門資訊	82	
九、	證券部門財務資訊	83~91	



資誠

會計師查核報告

(105)財審報字第 16000861 號

滙豐(台灣)商業銀行股份有限公司 公鑒：

滙豐(台灣)商業銀行股份有限公司民國 105 年 6 月 30 日及民國 104 年 12 月 31 日、6 月 30 日之資產負債表，暨民國 105 年及 104 年 1 月 1 日至 6 月 30 日之綜合損益表、權益變動表及現金流量表，業經本會計師查核竣事。上開財務報表之編製係管理階層之責任，本會計師之責任則為根據查核結果對上開財務報表表示意見。

本會計師係依照「會計師查核簽證金融業財務報表規則」及中華民國一般公認審計準則規劃並執行查核工作，以合理確信財務報表有無重大不實表達。此項查核工作包括以抽查方式獲取財務報表所列金額及所揭露事項之查核證據、評估管理階層編製財務報表所採用之會計原則及所作之重大會計估計，暨評估財務報表整體之表達。本會計師相信此項查核工作可對所表示之意見提供合理之依據。

依本會計師之意見，第一段所述財務報表在所有重大方面係依照「公開發行銀行財務報告編製準則」、「證券商財務報告編製準則」及金融監督管理委員會認可之國際會計準則第 34 號「期中財務報導」編製，足以允當表達滙豐(台灣)商業銀行股份有限公司民國 105 年 6 月 30 日及民國 104 年 12 月 31 日、6 月 30 日之財務狀況，暨民國 105 年及 104 年 1 月 1 日至 6 月 30 日之財務績效與現金流量。

資誠聯合會計師事務所

郭柏如

郭柏如



會計師

周建宏

周建宏



前行政院金融監督管理委員會

核准簽證文號：金管證審字第 1000035997 號

前財政部證券暨期貨管理委員會

核准簽證文號：(88)台財證(六)第 95577 號

中華民國 105 年 8 月 23 日

-4-

匯豐(台灣)商業銀行股份有限公司

民國105年6月30日及民國104年12月31日、6月30日、1月1日

單位：新台幣仟元

資 產	附註	105年6月30日		(重分類後) 104年12月31日		(重分類後) 104年6月30日		(重分類後) 104年1月1日	
		金額	%	金額	%	金額	%	金額	%
11000 現金及約當現金	六(一)及七	\$ 14,003,078	2	\$ 10,154,361	1	\$ 12,989,768	2	\$ 23,653,285	3
11500 存放央行及拆借銀行同業	六(二)及七	82,295,750	12	72,784,732	10	82,880,335	11	83,176,137	11
12000 透過損益按公允價值衡量之金融資產	六(三)及七	53,276,905	8	62,264,722	8	59,870,026	8	82,827,393	10
12300 避險之衍生金融資產-淨額	六(四)	262,953	-	188,120	-	48,557	-	88,993	-
12500 附賣回票券及債券投資	六(五)	10,310,000	1	3,630,000	-	5,550,000	1	8,700,000	1
13000 應收款項-淨額	六(六)及七	47,443,315	7	49,066,741	7	47,103,448	6	47,543,835	6
13300 待出售資產	六(七)	42,213	-	42,213	-	42,213	-	111,739	-
13500 貼現及放款-淨額	六(八)及七	217,853,330	31	244,611,664	33	245,964,982	33	260,629,958	32
14000 備供出售金融資產	六(九)及八	262,606,896	37	291,267,749	39	276,284,878	37	284,472,052	35
15500 其他金融資產-淨額	六(十)	211,657	-	211,657	-	211,657	-	211,657	-
18500 不動產及設備-淨額	六(十一)	730,170	-	773,318	-	579,832	-	655,880	-
19000 無形資產-淨額	六(十二)	8,255,960	1	8,258,798	1	8,260,752	1	8,255,077	1
19300 遞延所得稅資產	六(二十二)	422,522	-	403,299	-	365,259	-	422,899	-
19500 其他資產	六(十三)及八	3,546,723	1	4,626,258	1	3,668,958	1	7,966,578	1
資產總計		\$ 701,261,472	100	\$ 748,283,632	100	\$ 743,820,665	100	\$ 808,715,483	100

(續次頁)


 滙豐(台灣)商業銀行股份有限公司
 資產負債表
 民國 105 年 6 月 30 日及民國 104 年 12 月 31 日、6 月 30 日、1 月 1 日

單位：新台幣仟元

負債及權益	附註	105 年 6 月 30 日		(重分類後) 104 年 12 月 31 日		(重分類後) 104 年 6 月 30 日		(重分類後) 104 年 1 月 1 日	
		金額	%	金額	%	金額	%	金額	%
21000 央行及銀行同業存款	六(十四)及七	\$ 178,801,141	25	\$ 202,302,777	27	\$ 211,975,321	29	\$ 176,336,008	22
22000 透過損益按公允價值衡量之金融負債	六(三)及七	17,172,660	3	23,988,328	3	12,366,976	2	25,399,449	3
22300 避險之衍生金融負債	六(四)及七	-	-	-	-	119,667	-	193,823	-
23000 應付款項	六(十五)(二十六)	13,276,440	2	36,453,027	5	19,376,802	3	38,429,839	5
23200 本期所得稅負債	六(二十二)	341,383	-	158,999	-	438,543	-	309,811	-
23500 存款及匯款	六(十六)及七	409,745,486	59	391,328,150	52	404,733,926	54	464,405,080	57
24000 應付金融債券	六(四)(十七)	21,250,054	3	27,881,781	4	32,612,233	4	34,987,636	4
25500 其他金融負債	六(十八)	7,465,775	1	10,009,683	1	11,087,844	2	12,976,812	2
25600 負債準備	六(十九)(二十一)	1,074,454	-	1,106,077	-	1,033,070	-	980,743	-
29300 遞延所得稅負債	六(二十二)	642,347	-	581,936	-	501,428	-	952,815	-
29500 其他負債	六(二十)	3,025,634	-	6,040,342	1	2,885,182	-	6,823,214	1
負債總計		<u>652,795,374</u>	<u>93</u>	<u>699,851,100</u>	<u>93</u>	<u>697,130,992</u>	<u>94</u>	<u>761,795,230</u>	<u>94</u>
31101 股本	六(二十四)	34,800,000	5	34,800,000	5	34,800,000	5	34,800,000	5
31500 資本公積	六(二十四)(二十六)	1,579,341	-	1,579,338	-	1,578,991	-	1,577,447	-
32000 保留盈餘	六(二十五)								
32001 法定盈餘公積		6,102,754	1	5,020,836	1	5,020,836	-	3,922,283	-
32003 特別盈餘公積		71,884	-	243,769	-	243,769	-	145,681	-
32011 未分配盈餘		6,171,122	1	6,857,246	1	5,288,780	1	6,715,385	1
		<u>12,345,760</u>	<u>2</u>	<u>12,121,851</u>	<u>2</u>	<u>10,553,385</u>	<u>1</u>	<u>10,783,349</u>	<u>1</u>
32500 其他權益	六(二十四)	(259,003)	-	(68,657)	-	(242,703)	-	(240,543)	-
權益總計		<u>48,466,098</u>	<u>7</u>	<u>48,432,532</u>	<u>7</u>	<u>46,689,673</u>	<u>6</u>	<u>46,920,253</u>	<u>6</u>
負債及權益總計		<u>\$ 701,261,472</u>	<u>100</u>	<u>\$ 748,283,632</u>	<u>100</u>	<u>\$ 743,820,665</u>	<u>100</u>	<u>\$ 808,715,483</u>	<u>100</u>

後附財務報表附註為本財務報告之一部分，請併同參閱。

董事長：黃碧娟



經理人：李鐘培



會計主管：張嘉玲



匯豐(台灣)商業銀行股份有限公司

綜合損益表
民國 105 年及 104 年 1 月至 6 月 30 日

單位：新台幣仟元
(除每股盈餘為新台幣元外)

項目	附註	105 年 1 月至 6 月		(重分類後) 104 年 1 月至 6 月	
		金額	%	金額	%
41000 利息收入		\$ 3,456,319	60	\$ 4,030,400	67
51000 減：利息費用		1,469,837	26	1,618,423	27
利息淨收益	六(二十八)及七	1,986,482	34	2,411,977	40
利息以外淨收益					
49100 手續費淨收益	六(二十九)及七	2,125,701	37	1,964,338	32
49200 透過損益按公允價值衡量 之金融資產及負債損益	六(三十)及七	764,896	13	454,153	7
49300 所承受放款收回利益		183,265	3	247,263	4
49600 兌換損益		693,570	12	878,818	15
49800 其他利息以外淨收益	六(四)(三十一)	43,233	1	91,751	2
淨收益		5,797,147	100	6,048,300	100
58200 呆帳費用及保證責任準備提 存(迴轉)	六(三十二)	(544,511)	(9)	(370,060)	(6)
營業費用					
58500 員工福利費用	六(二十一)(二 十六)(三十三) 及七	1,637,911	28	1,847,885	31
59000 折舊及攤銷費用	六(三十四)	100,657	2	109,696	2
59500 其他業務及管理費用	六(三十五)及七	1,798,175	31	2,073,271	34
營業費用合計		3,536,743	61	4,030,852	67
61001 繼續營業單位稅前淨利		2,804,915	48	2,387,508	39
61003 所得稅費用	六(二十二)	388,606	7	425,072	7
64000 本期淨利		2,416,309	41	1,962,436	32
65000 其他綜合損益					
後續可能重分類至損益之 項目					
65301 國外營運機構財務報表 換算之兌換差額	六(二十四)	(68,805)	(1)	19,314	-
65302 備供出售金融資產未實 現評價損失	六(二十四)	(142,299)	(2)	(25,872)	-
65320 與可能重分類之項目相 關之所得稅	六(二十二)	20,758	-	4,398	-
65000 本期其他綜合損益(稅後淨 額)		(190,346)	(3)	(2,160)	-
66000 本期綜合損益總額		\$ 2,225,963	38	\$ 1,960,276	32
基本及稀釋每股盈餘	六(二十七)	\$ 0.69		\$ 0.56	

後附財務報表附註為本財務報告之一部分，請併同參閱。

董事長：黃碧娟



經理人：李鐘培



會計主管：張嘉玲



匯豐(台灣)商業銀行股份有限公司

民國105年及104年1月1日至6月30日

單位：新台幣仟元

附註	普通股	資本公積	保 留 盈 餘			其 他 權 益	權 益 總 額	
			法 定 盈 餘 公 積	特 別 盈 餘 公 積	未 分 配 盈 餘			
民國104年1月1日餘額	\$34,800,000	\$ 1,577,447	\$ 3,922,283	\$ 145,681	\$ 6,715,385	\$ - (\$ 240,543)	\$46,920,253	
盈餘指撥及分配								
法定盈餘公積	六(二十五)	-	1,098,553	-	(1,098,553)	-	-	
普通股現金股利		-	-	-	(2,192,400)	-	(2,192,400)	
特別盈餘公積	六(二十五)	-	-	98,088	(98,088)	-	-	
其他資本公積變動：								
股份基礎給付	六(二十五)	-	1,544	-	-	-	1,544	
本期淨利	六(二十六)	-	-	-	1,962,436	-	1,962,436	
本期其他綜合損益		-	-	-	-	19,314	(21,474)	
民國104年6月30日餘額	<u>\$34,800,000</u>	<u>\$ 1,578,991</u>	<u>\$ 5,020,836</u>	<u>\$ 243,769</u>	<u>\$ 5,288,780</u>	<u>\$ 19,314</u>	<u>(\$ 262,017)</u>	<u>\$46,689,673</u>
民國105年1月1日餘額	\$34,800,000	\$ 1,579,338	\$ 5,020,836	\$ 243,769	\$ 6,857,246	\$ 71,954	(\$ 140,611)	\$48,432,532
盈餘指撥及分配								
法定盈餘公積	六(二十五)	-	1,081,918	-	(1,081,918)	-	-	
普通股現金股利	六(二十五)	-	-	-	(2,192,400)	-	(2,192,400)	
特別盈餘公積	六(二十五)	-	-	(171,885)	171,885	-	-	
其他資本公積變動：								
股份基礎給付	六(二十六)	-	3	-	-	-	-	
本期淨利		-	-	-	2,416,309	-	-	
本期其他綜合損益		-	-	-	-	(68,805)	(121,541)	
民國105年6月30日餘額	<u>\$34,800,000</u>	<u>\$ 1,579,341</u>	<u>\$ 6,102,754</u>	<u>\$ 71,884</u>	<u>\$ 6,171,122</u>	<u>\$ 3,149</u>	<u>(\$ 262,152)</u>	<u>\$48,466,098</u>

後附財務報表附註為本財務報告之一部分，請併同參閱。

董事長：黃碧娟



經理人：李鐘培



會計主管：張嘉玲



匯豐(台灣)商業銀行股份有限公司

現金流量表
民國 105 年 1 月 1 日至 6 月 30 日

單位：新台幣仟元

	105 年上半年度	104 年上半年度
營業活動之現金流量		
本期稅前淨利	\$ 2,804,915	\$ 2,387,508
調整項目		
收益費損項目		
折舊及攤銷費用	100,657	109,696
呆帳費用及保證責任準備迴轉	(544,511)	(370,060)
利息收入	(3,456,319)	(4,030,400)
利息費用	1,469,837	1,618,423
股利收入	(6,081)	(6,189)
其他各項負債準備淨變動	(13,492)	54,633
處分及報廢不動產及設備利益	(3,459)	(19,829)
與營業活動相關之資產/負債變動數		
與營業活動相關之資產之淨變動		
存放央行及拆借銀行同業	3,471,337	13,988,262
透過損益按公允價值衡量之金融資產	8,987,817	22,957,367
避險之衍生金融資產	(6,560)	(9,123)
應收款項	1,463,927	647,436
貼現及放款	27,135,256	14,909,688
備供出售金融資產	28,518,554	8,161,302
其他金融資產	49	-
其他資產	1,013,764	3,826,440
與營業活動相關之負債之淨變動		
央行及銀行同業存款	(23,501,636)	(35,639,313)
透過損益按公允價值衡量之金融負債	(6,815,668)	(13,032,473)
應付款項	(22,849,932)	(18,676,650)
存款及匯款	18,417,336	(59,671,154)
其他金融負債	(2,543,908)	(1,888,968)
員工福利負債準備	7,538	8,694
其他負債	(3,014,708)	(3,938,032)
營運產生之現金流入	30,634,713	2,665,884
收取之利息	3,757,689	3,937,699
支付之利息	(1,730,924)	(1,870,762)
收取之股利	6,081	6,189
支付之所得稅	(144,276)	(337,219)
營業活動之淨現金流入	32,523,283	4,401,791
投資活動之現金流量		
購買不動產及設備	(56,405)	(30,678)
出售不動產及設備	7,066	91,070
取得無形資產	(1,667)	(10,154)
投資活動之淨現金(流出)流入	(51,006)	50,238
籌資活動之現金流量		
償還金融債券	(6,700,000)	(2,400,000)
發放現金股利	(2,192,400)	(2,192,400)
籌資活動之淨現金流出	(8,892,400)	(4,592,400)
匯率變動對現金及約當現金之影響	(68,805)	19,314
本期現金及約當現金增加(減少)數	23,511,072	(121,057)
期初現金及約當現金餘額	65,067,074	66,402,591
期末現金及約當現金餘額	\$ 88,578,146	\$ 66,281,534
現金及約當現金之組成：		
資產負債表帳列之現金及約當現金	\$ 14,003,078	\$ 12,989,768
符合國際會計準則第七號現金及約當現金定義之存放央行及拆借銀行同業	64,265,068	47,741,766
符合國際會計準則第七號現金及約當現金定義之附賣回票券及債券投資	10,310,000	5,550,000
期末現金及約當現金餘額	\$ 88,578,146	\$ 66,281,534

後附財務報表附註為本財務報告之一部分，請併同參閱。

董事長：黃碧娟



經理人：李鐘培



會計主管：張嘉玲




滙豐(台灣)商業銀行股份有限公司
財 務 報 表 附 註
民國 105 年及 104 年 1 月 1 日至 6 月 30 日

單位：新台幣仟元
(除特別註明者外)

一、公司沿革

滙豐(台灣)商業銀行股份有限公司(以下簡稱本行)，係由香港商香港上海滙豐銀行股份有限公司(以下簡稱香港滙豐)100%持有之英商滙豐亞太控股(英國)股份有限公司(以下簡稱滙豐亞太)在台灣 100%持有之子公司。本行經中華民國經濟部於民國 99 年 1 月 28 日核准設立，並於民國 99 年 3 月 22 日取得原行政院金融監督管理委員會核發之銀行營業執照。本行以民國 99 年 5 月 1 日為受讓基準日，受讓香港商香港上海滙豐銀行股份有限公司在台分行(以下簡稱滙豐台北分行)部分營業、資產及負債，並正式營運。截至民國 105 年 6 月 30 日止，含國際金融業務分行，共計 34 家分行。

本行主要營業項目為承辦各項存款、放款、保證、簽發信用狀、商業匯票之承兌、短期票券之經紀、自營、簽證及承銷、外匯匯兌、信用卡及經主管機關核准之資產負債表外金融商品等業務。

二、通過財務報告之日期及程序

本財務報告已於民國 105 年 8 月 23 日經董事會通過後發布。

三、新發布及修訂準則及解釋之適用

(一) 已採用金融監督管理委員會(以下簡稱「金管會」)認可之新發布、修正後國際財務報導準則之影響

無。

(二) 尚未採用金管會認可之新發布、修正後國際財務報導準則之影響

下表彙列金管會認可之民國 106 年適用之國際財務報導準則之新發布、修正及修訂之準則及解釋：

<u>新發布/修正/修訂準則及解釋</u>	<u>國際會計準則理事會 發布之生效日</u>
國際財務報導準則第10號、第12號及國際會計準則第28號之修正「投資個體：適用合併報表之例外規定」	民國 105 年 1 月 1 日
國際財務報導準則第11號之修正「取得聯合營運權益之會計處理」	民國 105 年 1 月 1 日
國際財務報導準則第14號「管制遞延帳戶」	民國 105 年 1 月 1 日
國際會計準則第1號之修正「揭露倡議」	民國 105 年 1 月 1 日

新發布/修正/修訂準則及解釋	國際會計準則理事會 發布之生效日
國際會計準則第16號及第38號之修正「可接受之折舊及攤銷方法之闡釋」	民國105年1月1日
國際會計準則第16號及第41號之修正「農業：生產性植物」	民國105年1月1日
國際會計準則第19號之修正「確定福利計畫：員工提撥」	民國103年7月1日
國際會計準則第27號之修正「單獨財務報表之權益法」	民國105年1月1日
國際會計準則第36號之修正「非金融資產可回收金額之揭露」	民國103年1月1日
國際會計準則第39號之修正「衍生工具之合約更替及避險會計之繼續」	民國103年1月1日
國際財務報導解釋第21號「公課」	民國103年1月1日
2010-2012年週期之年度改善	民國103年7月1日
2011-2013年週期之年度改善	民國103年7月1日
2012-2014年週期之年度改善	民國105年1月1日

本行經評估上述準則及解釋對本行財務狀況與經營結果並無重大影響。

(三) 國際會計準則理事會已發布但尚未經金管會認可之國際財務報導準則之影響

下表彙列國際會計準則理事會已發布但尚未納入金管會認可之民國106年適用之國際財務報導準則之新發布、修正及修訂之準則及解釋：

新發布/修正/修訂準則及解釋	國際會計準則理事會 發布之生效日
國際財務報導準則第2號之修正「股份基礎給付交易之分類及衡量」	民國107年1月1日
國際財務報導準則第9號「金融工具」	民國107年1月1日
國際財務報導準則第10號及國際會計準則第28號之修正「投資者與其關聯企業或合資間之資產出售或投入」	待國際會計準則理事會決定
國際財務報導準則第15號「客戶合約之收入」	民國107年1月1日
國際財務報導準則第15號之修正「國際財務報導準則第15號之釐清」	民國107年1月1日
國際財務報導準則第16號「租賃」	民國108年1月1日
國際會計準則第7號之修正「揭露倡議」	民國106年1月1日
國際會計準則第12號之修正「未實現損失遞延所稅資產之認列」	民國106年1月1日

本行評估除下列說明外，適用上述新發佈/修正/修訂準則或解釋將不致造成本行會計政策之重大變動：

1. 國際財務報導準則第 9 號「金融工具」

- (1) 金融資產債務工具按企業之經營模式及合約現金流量特性判斷，可分類為透過損益按公允價值衡量之金融資產、透過其他綜合損益按公允價值衡量之金融資產及按攤銷後成本衡量之金融資產；金融資產權益工具分類為透過損益按公允價值衡量之金融資產，除非企業作不可撤銷之選擇將非交易目的之權益工具的公允價值認列於其他綜合損益。
- (2) 金融資產債務工具之減損評估應採預期損失模式，於每一資產負債表日評估該工具之信用風險是否有顯著增加，以適用 12 個月之預期信用損失或存續期間之預期信用損失(於發生減損前之利息收入按資產帳面總額估計)；或是否業已發生減損，於發生減損後之利息收入按提列備抵呆帳後之帳面淨額估計。
- (3) 一般避險會計之修正使會計處理與企業之風險管理政策更為一致，開放非金融項目之組成部分及項目群組等得作為被避險項目，刪除 80%~125% 高度有效避險之門檻，並新增在企業之風險管理目標不變之情況下得以重新平衡被避險項目及避險工具之避險比率。

2. 國際財務報導準則第 16 號「租賃」

國際財務報導準則第 16 號「租賃」取代國際會計準則第 17 號「租賃」及其相關解釋及解釋公告。此準則規定承租人應認列使用權資產及租賃負債(除租賃期間短於 12 個月或低價值標的資產之租賃外)；出租人會計處理仍相同，按營業租賃及融資租賃兩種類型處理，僅增加相關揭露。除上述影響外，截至本財務報告發布日止，本行仍持續評估其他準則、解釋之修正對財務狀況與財務績效之影響，相關影響待評估完成時予以揭露。

四、重大會計政策之彙總說明

本財務報告所採用之重大會計政策彙總說明如下。除另有說明者外，下列會計政策已一致適用於本財務報告之所有表達期間。

(一) 遵循聲明

本財務報告係依照公開發行銀行財務報告編製準則、證券商財務報告編製準則及金管會認可之國際會計準則第 34 號「期中財務報導」編製。

(二) 編製基礎

本財務報告包括本行國內總、分行及國際金融業務分行等之帳目。各分行之內部往來及內部收支交易均於彙編財務報表時予以銷除。

本行信託部對受託代為管理及運用之信託資金，為內部管理目的，獨立設帳及編製財務報表。對於受託保管之信託資產，作備忘記錄。

除按公允價值衡量之金融資產或金融負債(包括衍生金融工具)係按公允價值衡量及退休金係按精算方式衡量外，其餘係按照歷史成本為基礎編製。

(三) 外幣換算

外幣交易及餘額

- (1) 以外幣計價或要求以外幣交割之外幣交易，以外幣金額依交易日功能性貨幣與外幣間之即期匯率換算為功能性貨幣記帳。
- (2) 外幣貨幣性項目係以資產負債表日之收盤匯率換算。以歷史成本衡量之外幣非貨幣性項目，係以原始交易日之匯率換算。
- (3) 因交割外幣交易所產生之兌換差額，列為當期損益。貨幣性項目期末換算之兌換差額，於發生當期認列為損益。
- (4) 功能性貨幣
本行係以各營運所處主要經濟環境之貨幣為功能性貨幣，本財務報告以本行之功能性貨幣新台幣表達。
- (5) 所有因與國際金融業務分行換算而產生之兌換差額認列為其他綜合損益。

(四) 現金及約當現金

本行將現金、待交換票據及存放銀行同業視為現金及約當現金。已指定用途或支用受有約束者不得列入此科目。就現金流量表而言，現金及約當現金係可隨時轉換成定額現金及價值變動風險甚小之短期並具高度流動性之投資，包括自投資日起三個月內到期或清償之投資，如存放央行及拆借銀行同業及附賣回票券及債券投資。

(五) 金融資產及金融負債

1. 金融資產

本行持有金融資產係採交易日會計，除透過損益按公允價值衡量之金融商品外，其餘金融商品之原始認列金額則加計取得或發行之交易成本。

(1) 透過損益按公允價值衡量之金融資產

其取得或發生之主要目的為短期內出售。本行所持有之衍生商品，除被指定且為有效之避險工具外，餘應歸類為此類金融資產。此類的金融資產按公允價值初始認列，交易成本認列於當期損益項下，於後續期間按公允價值衡量，其公允價值變動認列為當期損益。

(2) 備供出售金融資產－淨額

備供出售金融資產於初始認列時，按公允價值衡量並加計取得之交易成本。於該金融資產除列及減損前，按其公允價值衡量認列，且其價值變動列為其他綜合損益項下之備供出售金融商品未實現(損)益。當金融資產除列時，將帳列其他綜合損益調整項目之累積利益或損失重分類至當期損益之備供出售金融商品已實現(損)益。

備供出售債務商品於存續期間，按有效利率法計算並認列利息收入。於每一資產負債表日，評估若有減損之客觀證據，則認列減損損失。備供出售金融資產認列減損後，後續期間公允價值之變動會計處理依據金融資產性質不同而有所差異。

就備供出售債務商品而言，當其估計未來現金流量減少而有資產減損之客觀證據時，其公允價值下跌應認列於當期損益，惟若後續期間債務商品公允價值回升，且其回升係明顯與認列減損後發生之事件有關，則予以迴轉並認列為當期損益。該迴轉以不使帳面金額大於未認列減損情況下之攤銷後成本為限。

(3) 附條件之票券及債券交易

依融資行為所承作之附條件交易，均以取得成本入帳。並於持有期間按約定之賣出、買回金額與成本之差額於交易期間認列為利息收入或支出。

(4) 放款及應收款

放款及應收款之原始認列以公允價值加計交易成本為入帳基礎，按有效利率法計算所得之攤銷後成本並減除減損損失後之金額，作後續之衡量。

放款及應收款應先辨認是否存在客觀證據。若評估個別金融資產無減損之客觀證據，須再將其納入一組類似信用風險特徵之金融資產，並評估該組資產是否發生減損。個別評估減損並已認列或持續認列減損損失之金融資產，無須以前述方式評估減損。

本行對放款及應收款，若有減損之客觀證據，應就該放款及應收款之帳面價值與其估計未來現金流量採原始有效利率折現之現值間之差額，予以認列減損損失。放款及應收款之帳面價值係藉由備抵呆帳調降之，減損金額應列為當期損益，帳列呆帳費用。於決定減損金額時，預期未來現金流量之估計係包括擔保品及相關保險之可回收金額。若後續期間減損金額減少，而該減少明顯與認列減損後發生之事件有關(例如債務人之信用等級改善)，則先前認列之放款及應收款減損金額應直接或藉由調整備抵呆帳迴轉，但該迴轉不應使放款及應收款帳面金額大於未認列減損情況下之成本。迴轉之金額應認列為當期利益。放款催收款經評估收回無望時，經董事會核准後即予以沖銷。收回已沖銷之呆帳帳列呆帳費用及保證責任準備提存(迴轉)項下。

上述評估過程另行參照金管會發布之「銀行資產評估損失準備提列及逾期放款催收款呆帳處理辦法」暨相關法令規定，兩者孰高者為提存依據。

依金管會民國 103 年 12 月 4 日金管銀國字第 10300329440 號函規定，本國銀行辦理購置住宅加計修繕貸款及建築貸款餘額，備抵呆帳準備提存比率應至少達 1.5%，並於 105 年年底前提足。

另依金管會民國 104 年 4 月 23 日金管銀國字第 10410001840 號函規定，本國銀行辦理對大陸地區授信第一類授信資產餘額(含短期貿易融資)之備抵呆帳及保證責任準備提存比率應至少達 1.5%，並於 104 年年底前提足。

(5)以成本衡量之金融資產

無活絡市場報價之權益工具投資於原始認列時，按金融資產之公允價值衡量，並加計取得之交易成本。於資產負債表日當符合下列情況之一時，其公允價值能可靠衡量：

- A. 該工具之公允價值合理估計數之變異區間並非重大，或；
- B. 區間內各估計數之機率能合理評估，並用以估計公允價值；
若公允價值合理估計數之區間重大，且無法合理評估不同估計數之機率時，不得以公允價值衡量該工具。不符合公允價值衡量之金融資產應以成本衡量。

(6)金融資產減損

金融資產若有減損之客觀證據，應就該金融資產之帳面價值與其估計未來現金流量採原始有效利率折現之現值間之差額，予以認列減損損失，減損金額應列為當期損益。於決定減損金額時，預期未來現金流量之估計係包括擔保品及相關保險之可回收金額。

前述客觀減損證據通常包括下列資訊：

- A. 發行人或債務人發生顯著財務困難。
- B. 發行人已發生違約之情事，例如：支付利息或清償本金發生違約或逾期。
- C. 債權人因債務人財務困難之相關經濟或法律因素考量，對債務人提供通常不會考慮給予之讓步。
- D. 債務人很有可能倒閉或進行其他財務重整。
- E. 發行人財務困難而使該金融資產無法在活絡市場中繼續交易。
- F. 債務人之償付情形惡化。
- G. 與該資產違約有關之全國性或區域性經濟情勢變化。
- H. 權益工具投資之公允價值大幅或持久性下跌至低於成本。

(7)金融資產之除列

當本行對來自該金融資產現金流量之合約權利已失效，或已移轉該金融資產且該資產所有權幾乎所有之風險及報酬已移轉予其他企業時，則將該金融資產除列。

2. 金融負債

本行所持有之金融負債包括透過損益按公允價值衡量之金融負債、以攤銷後成本衡量之金融負債及避險衍生金融工具。

(1) 透過損益按公允價值衡量之金融負債

金融負債之取得或發生之主要目的為短期內再買回，或於原始認列時即屬合併管理之可辨認金融工具組合之一部分，且有證據顯示其近期實際經營模式為短期獲利者，被分類為透過損益按公允價值衡量之金融負債。衍生金融工具亦被分類為透過損益按公允價值衡量之金融負債，但衍生金融工具若為財務保證合約或被指定且有效之避險工具者除外。

(2) 金融負債之除列

當金融負債消滅時即除列該金融負債。

3. 衍生金融工具及避險會計

衍生金融工具於合約日以公允價值初始認列，且續後以公允價值持續衡量。公允價值包括活絡市場之公開報價、最近市場交易價格或模型評價技術。所有衍生金融工具當其公允價值為正數時列為資產，而當公允價值為負數時列為負債。

衍生金融工具可能嵌入於其他金融商品。當嵌入衍生金融工具之經濟特性及風險與主契約商品之經濟特性及風險並非緊密關聯時，應將其與主契約商品分別處理；當嵌入衍生金融工具有個別合約且相關整體合約並非為交易目的持有或指定按公允價值評價，則該嵌入衍生金融工具符合獨立之衍生金融工具之定義。

指定且符合公允價值避險之避險工具公允價值變動，及被避險資產或負債因所規避風險而產生之公允價值變動，係立即認列為損益。

當避險關係不再符合避險會計時，即停止避險會計。採有效利率法之被避險金融工具，因所規避風險而產生之公允價值調整，係於停止避險會計之日起攤銷至損益，此攤銷係基於開始攤銷日重新計算可使該調整數於到期時攤銷完畢之有效利率，若避險金融工具除列，則立即認列為當期損益。

(六) 非金融資產減損

於資產負債表日就有減損跡象之資產(個別資產或現金產生單位)，估計其可回收金額，就可回收金額低於帳面價值之部份，認列減損損失。商譽及分行價值以外之資產於以前年度所認列之累積減損損失，嗣後若已不存在或減少，即予迴轉，增加資產帳面價值至可回收金額，惟不得超過資產在未認列減損損失下，減除應提列折舊或攤銷後之數額。商譽及分行價值之減損損失，一經認列不得予以迴轉。

(七) 待出售資產

待出售非流動資產係指於目前情況下，本行已決議出售並可依一般條件及商業慣例立即出售，且高度很有可能於一年內完成出售之非流動資產。分類為待出售非流動資產者，以帳面價值與減除銷售成本後之淨公平價值孰低者衡量，並停止提列折舊或攤銷，且單獨列示於資產負債表上。

待出售非流動資產，其淨公平價值低於帳面價值之金額，於損益表認列為減損損失。待出售非流動資產之淨公平價值若續後回升，於損益表認列為利益，惟迴轉金額不得超過原已認列之累計減損損失。

(八) 不動產及設備

不動產及設備係按成本減除累計折舊及累計減損損失為認列基礎。成本包含使資產達到可使用狀態之任何可直接歸屬之支出。

若從該資產後續支出所產生之未來經濟效益很有可能流入本行，且能以可靠方式衡量其價值，則資產之後續支出包含在資產帳面金額內，或可單獨認列為資產。被取代項目之帳面金額將除列。凡支出效益及於以後各期之重大改良或重大修繕支出列為資本支出，經常性維護或修理支出則列為當期費用。

當不動產及設備原始取得或後續使用一段期間後，對不動產及設備所估計之拆除、遷移及回復原狀之義務，應認列為不動產及設備成本及同時認列負債。

不動產及設備之折舊方法，係採用直線法；其耐用年限依據可正常使用之經濟年限為基準。不動產及設備之任一組成部分，若其成本相對於總成本而言係屬重大，則該部分應予以個別提列折舊，並於年底資產負債表日，檢視或適當調整資產之殘值及耐用年限。主要設備之耐用年數如下：

房屋及建築(含附屬建築物)	14~38年
電腦設備	3~5年
生財器具	3~8年

(九) 無形資產

1. 電腦軟體

電腦軟體以取得成本為入帳基礎，自取得月份起按三至五年平均攤提，每年至少於會計年度終了時評估無形資產之殘值、攤銷期間及攤銷方法。殘值、攤銷期間及攤銷方法之變動，均視為會計估計變動。

2. 商譽

商譽係收購成本超過其可辨認淨資產公允價值之部份。因企業合併所取得之商譽通常對多個現金產生單位之現金流量有所貢獻，然現金產生單位進行減損測試時，唯有在商譽可以合理一致之基礎分攤下，現金產生單位方包含商譽之帳面價值。商譽所屬現金產生單位除每年定期進行減損測試外，如有跡象顯示可能已減損時，亦應進行測試。在原始認列後，以成本減除累計減損後之金額予以表達。

3. 分行價值

分行價值係新取得分行之公允價值。該價值係屬非確定耐用年限之無形資產，除每年定期進行減損測試外，如有跡象顯示可能已減損時，亦應進行測試。在原始認列後，續後以成本減除累計減損後之金額予以表達。

(十) 負債準備及或有負債

本行因過去事件所產生之現時義務(法定義務或推定義務)，於清償義務時，很有可能需要流出具經濟效益之資源及義務之金額能可靠估計始認列負債準備。

本行對未來之營運損失不應提列負債準備。

若有數個相似之義務，在決定須流出資源以清償之可能性時，應按該類義務整體考量。雖然任何一項義務經濟資源流出之可能性可能很小，但就整體而言，很有可能需要流出一些資源以清償該類義務，則應認列負債準備。

負債準備係以清償義務預期所要求支出之現值續後衡量。折現率使用稅前折現率，並適時調整以反映目前市場對貨幣時間價值之評估，以及負債特定之風險。有不足數額一次認列為當期損益。

(十一) 財務保證合約

本行財務保證提供日依財務保證合約之公允價值原始認列。後續期間按初始認列公允值減累計攤銷後的金額及對履行責任所需支出之最佳估計兩者孰高者衡量發行之財務保證合約。

財務保證責任準備之評估另行參照金管會發佈「銀行資產評估損失準備提列及逾期放款催收款呆帳處理辦法」提列。

(十二) 收入認列

除透過損益按公允價值衡量之金融商品外，其他金融商品之利息收入及支出均採用有效利率法計算，並認列為當期利息收入及費用。有效利率法係用以計算金融資產或金融負債（或金融資產或金融負債群組）攤銷成本及將利息收入或利息支出分攤予相關期間之方法。有效利率係金融商品預計於有效期間或一段適當之較短期間內，將估計日後可收取或需支付之現金折現至金融資產或金融負債淨額所採用之比率。本行計算有效利率時，係考慮金融商品除日後信用損失外之所有合約條件預估現金流量。該計算包含本行就金融商品所付出或收取且屬應視為有效利率組成條件之金額，包括交易支出及所有其他溢價或折價。若評估已減損之金融資產的利息，係以減損時用以折現未來現金流量之利率計算。

手續費收入係本行向客戶提供多樣化服務所賺取之收入。該收入係依以下方式入帳：屬進行重要交易所賺取之收入，於該交易完成時認列，如：替第三方磋商或參與磋商（包括安排收購股份或其他證券）所產生之收入；屬提供服務而賺取之收入，於提供服務時認列，如：資產管理、資產組合及其他管理顧問費和服務費；屬金融商品有效利率組成部分之收入，如：某些貸款承諾費，則視為有效利率之調整項目，並認列為利息收入。

(十三) 員工福利

1. 短期員工福利：短期員工福利係以預期支付之非折現金額衡量，並於相關服務提供期間之年度報導期間結束日後十二月內對未來全部需支付短期非折現之福利金認列為當期費用。
2. 退職後福利：本行退休金辦法包含確定提撥計畫及確定福利計畫兩種。
 - (1) 確定提撥計畫是一項退職福利計畫，在此計畫下本行提撥固定金額至一獨立個體後，即無支付額外金額之法定或推定義務。確定提撥退休金計畫的提撥義務在員工提供勞務的期間內認列為損益項下之員工福利費用。
 - (2) 確定福利計畫係指退休福利之支付金額係根據員工退休時應收取之福利金額而決定之退休福利計畫，該金額之決定通常以退休日之年齡、工作年資及薪資報酬等為基礎。本行就確定福利義務之精算現值減除退休基金公允價值，因實際經驗或精算假設變動而產生之再衡量數立即認列於其他綜合損益項目下，認列退休金資產或負債於資產負債表。該確定福利義務每年度經精算師依預計單位福利法衡量之。確定福利義務之精算現值係參考與該退休福利義務之幣別及到期日一致之高品質公司債之市場殖利率，折現估計未來現金流量之金額。
 - (3) 期中期間之退休金成本係採用前一財務年度結束日依精算決定之退休金成本率，以年初至當期末為基礎計算。若該結束日後有重大市場變動及重大縮減、清償或其他重大一次性事項，則加以調整，並配合前述政策揭露相關資訊。

(十四) 股份基礎給付交易

本行依滙豐集團之政策，訂有若干員工股份獎勵計畫，授予符合資格之本行員工滙豐控股有限公司之股份或認股權。

本行股份基礎給付係依下列規定處理。

1. 權益交割之股份基礎給付交易係以給與日之公允價值衡量。給與日所決定之公允價值於該股份基礎給付協議之既得期間認列為費用，並相對認列權益之增加。既得期間係依據該協議最終將既得之條件估計。既得條件包括服務條件及績效條件(包含市價條件)。於評價該等交易時，不考量市價條件以外之既得條件。
2. 現金交割之股份基礎給付，係於資產負債表日及交割日認列取得勞務而產生負債之公允價值，並將公允價值變動數認列為當期損益。

(十五) 所得稅

所得稅之估計係以會計所得為基礎。資產及負債之帳面價值與課稅基礎之差異，依預計迴轉年度之適用稅率計算認列為遞延所得稅。亦即將應課稅暫時性差異所產生之所得稅影響數認列為遞延所得稅負債，並將可減除暫時性差異及虧損扣抵所產生之所得稅影響數在其很有可能課稅所得據以減除其差異之範圍內，認列為遞延所得稅資產，再評估其遞延所得稅資產之可實現性，認列相關備抵評價金額，並以淨額方式臚列。

直接借記或貸記股東權益之項目(其他綜合損益)，其相關之遞延所得稅應直接調整於股東權益項下，並於往後年度該遞延或未實現損益列入當期收益或損失時，將其列入課稅所得額之計算。

本行依所得稅法規定計算之未分配盈餘加徵百分之十營利事業所得稅部分，於股東會決議盈餘分配年度列為當期所得稅費用。

「所得基本稅額條例」自民國 95 年 1 月 1 日生效，其修正條文於民國 102 年 1 月 1 日開始施行，其計算基礎係依所得稅法規定計算之課稅所得額，加計所得稅法及其他法律所享有之租稅減免所得額，並減計免稅額後，按行政院訂定之稅率(現行為 12%)計算基本稅額。該基本稅額與按所得稅法規定計算之應納稅額相較後，擇其高者繳納當年度之所得稅，並將其影響列入當期所得稅。

(十六) 營運部門

本行營運業務主要區分為四大業務處(個人金融暨財富管理業務處、工商金融業務處、環球銀行及資本市場業務處與私人銀行業務處)。營運部門之營運結果定期由本行之營運決策者複核，評估該部門之績效，以制定分配予該部門資源之決策。因此，本行各營運部門資訊之揭露有助於了解本行經營活動之績效。

五、重大會計判斷、估計及假設不確定性之主要來源

管理階層依公開發行銀行財務報告編製準則、證券商財務報告編製準則及金管會認可之國際財務報導準則編製本財務報告時，必須作出判斷、估計及假設，其將對會計政策之採用及資產、負債、收益及費用之報導金額有所影響。實際結果可能與估計存有差異。

本行之假設及估計皆係符合經金管會認可之國際財務報導準則規定所為之最佳估計，惟估計與假設基於過去經驗與其他因素，包含對未來之預期，並持續進行評估。

部分項目會計政策與管理階層之判斷對本行財務報告認列金額之影響重大，臚列如下：

(一)放款及應收款減損損失

放款及應收款減損損失之會計政策參閱附註四(五)。

就重大個別放款而言，需要判斷是否有跡象顯示放款可能已經產生減損，然後預期未來現金流量的金額及產生時間，作為減損損失金額的入帳依據。

至於組合評估放款，在組合具備同類信用特性的放款時，需判斷應該選擇及採用的標準，同時亦要判斷應該選擇及採用的統計模型及其他模型，以估計於財務報表期間款產生的損失金額。透過對照損失率標準及歷史經驗損失評估當前的情況，並持續改善模型計算，此一過程基本上仍是一種估計。放款減損損失評估請詳附註六(八)。

(二)金融工具之公允價值

金融工具之會計政策參閱附註四(五)。

在活絡市場中，金融工具之最佳公允價值，即是公開報價；非活絡市場或無報價之金融工具公允價值係以評價方法決定，在該情況下，公允價值係從類似金融工具之可觀察資料或模式評估。若無市場可觀察參數，金融工具之公允價值係以適當假設評估。當採用評價方法決定公允價值時，依本行評價程序選擇適當之評價模型。所有模型經校準以確保產出結果反映實際資料與市場價格。模型盡可能採用可觀察資料；但針對信用風險(自身與交易對手之風險)等部分，管理階層則須估計波動與關聯性。金融工具公允價值之決定方式請參閱附註六(三十六)。

(三)分行價值減損估計

分行價值之會計政策參閱附註四(九)。

決定分行價值是否減損時，須估計分攤到該分行價值相關現金產生單位之使用價值。為計算使用價值，管理階層應估計預期自現金產生單位所產生之未來現金流量，並決定計算現值所使用之適當折現率。若實際現金流量少於預期，可能會產生重大減損損失。分行價值之相關資訊請參閱附註六(十二)。

六、重要會計項目之說明

(一) 現金及約當現金

	<u>105年6月30日</u>	<u>104年12月31日</u>	<u>104年6月30日</u>
庫存現金	\$ 778,414	\$ 939,947	\$ 939,821
待交換票據	72,885	52,955	72,192
存放銀行同業－聯屬公司	5,879,451	2,077,416	4,913,167
存放銀行同業－非聯屬公司	<u>7,272,328</u>	<u>7,084,043</u>	<u>7,064,588</u>
合計	<u>\$ 14,003,078</u>	<u>\$ 10,154,361</u>	<u>\$ 12,989,768</u>

為了編製現金流量表之目的，現金及約當現金係由下列各項目之部分金額所合併而成。

	<u>105年6月30日</u>	<u>104年12月31日</u>	<u>104年6月30日</u>
資產負債表帳列之現金及約當現金	\$ 14,003,078	\$ 10,154,361	\$ 12,989,768
符合經金管會認可之國際會計準則			
第7號現金及約當現金定義：			
存放央行及拆借銀行同業	64,265,068	51,282,713	47,741,766
附賣回票券及債券投資	<u>10,310,000</u>	<u>3,630,000</u>	<u>5,550,000</u>
現金流量表帳列之現金及約當現金	<u>\$ 88,578,146</u>	<u>\$ 65,067,074</u>	<u>\$ 66,281,534</u>

(二) 存放央行及拆借銀行同業

	<u>105年6月30日</u>	<u>104年12月31日</u>	<u>104年6月30日</u>
		(重分類)	(重分類)
存款準備金－甲戶	\$ 18,356,202	\$ 8,588,186	\$ 20,993,306
存款準備金－乙戶	14,192,082	16,213,057	15,873,977
存款準備金－外幣	145,265	148,779	139,788
金資中心跨行業務清算基金專戶	308,066	902,519	304,402
拆借銀行同業－聯屬公司	34,208,972	30,792,953	16,185,061
拆借銀行同業－非聯屬公司	14,943,890	11,401,648	10,559,350
銀行同業貿易融資墊款(註)	<u>141,273</u>	<u>4,737,590</u>	<u>18,824,451</u>
合計	<u>\$ 82,295,750</u>	<u>\$ 72,784,732</u>	<u>\$ 82,880,335</u>

存款準備金係依每月各項存款之平均餘額，按法定準備率計算提存於中央銀行之存款準備金帳戶，存款準備金甲戶及外匯存款準備金不計息，可隨時存取；乙戶計息，依規定非於每月調整存款準備金時，不得動用。

金資中心跨行業務清算基金專戶係依銀行法提撥之跨行清算基金存放於中央銀行專戶，供金融同業清算往來之用途。

註：依民國 103 年 5 月 7 日金管銀法字第 10310002640 號函，有關銀行辦理進口融資墊款業務重分類至存放央行及拆借銀行同業之會計項目下。民國 104 年 12 月 31 日、6 月 30 日及民國 104 年 1 月 1 日帳列貼現及放款項下之餘額分別為 \$4,737,590、\$13,923,324 及 \$22,429,580，重分類至存放央行及拆借銀行同業項下。

(三) 透過損益按公允價值衡量之金融商品

本行透過損益按公允價值衡量之金融資產明細如下：

	<u>105年6月30日</u>	<u>104年12月31日</u>	<u>104年6月30日</u>
政府公債	\$ 22,629,429	\$ 18,367,244	\$ 21,104,543
國庫券	7,626,886	12,673,510	17,153,510
公司債及金融債券	6,240,652	4,280,237	6,003,924
商業本票	699,888	-	1,999,164
衍生金融資產	15,580,166	26,940,897	12,193,096
可轉讓定期存單	499,884	-	1,406,990
放款	-	2,834	8,799
合計	<u>\$ 53,276,905</u>	<u>\$ 62,264,722</u>	<u>\$ 59,870,026</u>

本行透過損益按公允價值衡量之金融負債明細如下：

	<u>105年6月30日</u>	<u>104年12月31日</u>	<u>104年6月30日</u>
衍生金融負債	\$ 17,333,995	\$ 24,286,224	\$ 12,672,976
結構型商品	(<u>161,335</u>)	(<u>297,896</u>)	(<u>306,000</u>)
合計	<u>\$ 17,172,660</u>	<u>\$ 23,988,328</u>	<u>\$ 12,366,976</u>

(四) 避險之衍生金融工具

本行避險之衍生金融資產明細如下：

	<u>105年6月30日</u>	<u>104年12月31日</u>	<u>104年6月30日</u>
公允價值避險：			
利率交換	<u>\$ 262,953</u>	<u>\$ 188,120</u>	<u>\$ 48,557</u>

本行避險之衍生金融負債明細如下：

	<u>105年6月30日</u>	<u>104年12月31日</u>	<u>104年6月30日</u>
公允價值避險：			
利率交換	<u>\$ -</u>	<u>\$ -</u>	<u>\$ 119,667</u>

本行對部分固定利率債務，為降低市場利率變動導致之公允價值波動，故另外簽訂利率交換合約進行避險，將實質曝險部位轉換為浮動利率計價，以降低利率風險。

被避險項目	指定為避險工 具之金融商品	指定之避險工具		
		公允價值		
		<u>105年6月30日</u>	<u>104年12月31日</u>	<u>104年6月30日</u>
應付金融債券	利率交換	<u>\$ 262,953</u>	<u>\$ 188,120</u>	<u>(\$ 71,110)</u>

上述避險之衍生金融工具於民國 105 年及 104 年 1 月至 6 月所產生之淨利益分別為\$73,089 及\$34,346。被避險項目於民國 105 年及 104 年 1 月至 6 月因所規避之風險而產生之淨損失分別為\$68,300 及\$24,680。

(五) 附賣回票券及債券投資

	105年6月30日	104年12月31日	104年6月30日
政府公債	\$ 10,310,000	\$ 3,630,000	\$ 5,550,000

(六) 應收款項－淨額

	105年6月30日	104年12月31日	104年6月30日
應收承購帳款－無追索權	\$ 36,114,674	\$ 38,289,239	\$ 34,222,832
應收信用卡款	8,790,398	8,911,216	9,981,777
應收利息	1,116,409	1,417,779	1,299,287
應收帳款	1,956,659	561,377	1,138,885
應收承兌票款	316,488	778,853	857,803
應收交割帳款	-	-	464,601
其他應收款	6,937	2,529	3,442
小計	48,301,565	49,960,993	47,968,627
減：備抵呆帳	858,250	894,252	865,179
淨額	\$ 47,443,315	\$ 49,066,741	\$ 47,103,448

應收款項之備抵呆帳變動如下：

	105年1月至6月		
	個別評估減損	組合評估減損	合計
期初餘額	\$ -	\$ 894,252	\$ 894,252
加：轉銷呆帳後收回數	-	174,358	174,358
減：本期迴轉	-	141,871	141,871
本期沖銷	-	53,902	53,902
應收帳款減損之折現沖抵數	-	14,213	14,213
匯率影響數	-	374	374
期末餘額	\$ -	\$ 858,250	\$ 858,250
	104年1月至6月		
	個別評估減損	組合評估減損	合計
期初餘額	\$ 34,601	\$ 817,400	\$ 852,001
加：轉銷呆帳後收回數	-	206,078	206,078
減：本期迴轉	54	114,294	114,348
本期沖銷	-	57,378	57,378
應收帳款減損之折現沖抵數	-	20,509	20,509
匯率影響數	665	-	665
期末餘額	\$ 33,882	\$ 831,297	\$ 865,179

應收款項應納入減損評估之總額及備抵呆帳金額，分別列示如下：

項目	評估方法	105年6月30日	
		應收款總額	備抵呆帳金額
已有個別減損客觀證據者	個別評估減損	\$ -	\$ -
	組合評估減損	797,052	439,961
無個別減損之客觀證據者	組合評估減損	47,504,513	418,289
	合計	<u>\$ 48,301,565</u>	<u>\$ 858,250</u>

項目	評估方法	104年12月31日	
		應收款總額	備抵呆帳金額
已有個別減損客觀證據者	個別評估減損	\$ -	\$ -
	組合評估減損	864,900	444,291
無個別減損之客觀證據者	組合評估減損	49,096,093	449,961
	合計	<u>\$ 49,960,993</u>	<u>\$ 894,252</u>

項目	評估方法	104年6月30日	
		應收款總額	備抵呆帳金額
已有個別減損客觀證據者	個別評估減損	\$ 33,882	\$ 33,882
	組合評估減損	950,082	440,655
無個別減損之客觀證據者	組合評估減損	46,984,663	390,642
	合計	<u>\$ 47,968,627</u>	<u>\$ 865,179</u>

(七) 待出售資產

本行分別於民國 101 年 8 月 30 日及民國 103 年 11 月 13 日決議出售部分土地及建築物，並於民國 104 年 11 月 12 日經董事會決議通過，將最終出售完成日期展延至民國 105 年 12 月 31 日。

	105年6月30日	104年12月31日	104年6月30日
待出售資產	<u>\$ 42,213</u>	<u>\$ 42,213</u>	<u>\$ 42,213</u>

(八) 貼現及放款－淨額

	(重分類)		(重分類)
	105年6月30日	104年12月31日	104年6月30日
進出口押匯	\$ 1,763,164	\$ 2,348,677	\$ 3,328,430
透支	1,512,577	1,601,723	1,609,621
應收帳款融資	47,501	217,982	197,724
短期放款	65,974,228	86,664,858	89,006,278
中期放款	24,486,542	30,826,237	29,504,248
長期放款	126,753,381	125,993,817	125,350,959
放款轉列之催收款項	42,379	86,659	74,080
小計	220,579,772	247,739,953	249,071,340
減：備抵呆帳	2,740,743	3,136,575	3,115,928
折溢價調整	14,301	8,286	9,570
淨額	<u>\$ 217,853,330</u>	<u>\$ 244,611,664</u>	<u>\$ 245,964,982</u>

截至民國 105 年 6 月 30 日、104 年 12 月 31 日及 104 年 6 月 30 日止，本行停止計提利息之貼現及放款餘額分別為\$42,379、\$86,659及\$74,080；累計未計提之應收利息分別為\$2,348、\$14,894及\$13,508。

出口融資墊款自貼現及放款重分類至存放央行及拆借銀行同業之相關資訊請詳附註六(二)。

貼現及放款備抵呆帳變動如下：

	105年1月至6月		
	個別評估減損	組合評估減損	合計
期初餘額	\$ 43,564	\$ 3,093,011	\$ 3,136,575
加：轉銷呆帳後收回數	8,167	45,362	53,529
減：本期(迴轉)提列	7,921	369,001	376,922
匯率影響數	357	11,669	12,026
本期沖銷	34,341	23,985	58,326
放款減損之折現沖抵數	211	1,876	2,087
期末餘額	<u>\$ 8,901</u>	<u>\$ 2,731,842</u>	<u>\$ 2,740,743</u>

	104年1月至6月		
	個別評估減損	組合評估減損	合計
期初餘額	\$ 47,723	\$ 3,291,209	\$ 3,338,932
加：轉銷呆帳後收回數	8,757	47,753	56,510
減：本期(迴轉)提列	7,476	237,236	244,712
匯率影響數	405	1,832	2,237
本期沖銷	4,791	21,660	26,451
放款減損之折現沖抵數	298	5,816	6,114
期末餘額	<u>\$ 43,510</u>	<u>\$ 3,072,418</u>	<u>\$ 3,115,928</u>

貼現及放款應納入減損評估之總額及備抵呆帳金額，分別列示如下：

項目	評估方法	105年6月30日	
		放款總額	備抵呆帳金額
已有個別減損客觀證據者	個別評估減損	\$ 176,370	\$ 8,901
	組合評估減損	307,166	39,699
無個別減損之客觀證據者	組合評估減損	220,096,236	2,692,143
合計		<u>\$ 220,579,772</u>	<u>\$ 2,740,743</u>

項目	評估方法	104年12月31日	
		放款總額	備抵呆帳金額
已有個別減損客觀證據者	個別評估減損	\$ 209,329	\$ 43,564
	組合評估減損	325,262	38,424
無個別減損之客觀證據者	組合評估減損	247,205,362	3,054,587
合計		<u>\$ 247,739,953</u>	<u>\$ 3,136,575</u>

項目	評估方法	104年6月30日	
		放款總額	備抵呆帳金額
已有個別減損客觀證據者	個別評估減損	\$ 217,312	\$ 43,510
	組合評估減損	363,041	37,604
無個別減損之客觀證據者	組合評估減損	248,490,987	3,034,814
合計		<u>\$ 249,071,340</u>	<u>\$ 3,115,928</u>

(九) 備供出售金融資產

	105年6月30日	104年12月31日	104年6月30日
可轉讓定期存單	\$ 253,420,602	\$ 281,365,247	\$ 273,282,926
國庫券	499,905	499,537	1,999,611
政府公債	8,686,389	9,103,068	703,735
金融債	-	299,897	298,606
合計	<u>\$ 262,606,896</u>	<u>\$ 291,267,749</u>	<u>\$ 276,284,878</u>

上述部份備供出售金融資產用途受有限制，請詳附註八。

(十) 其他金融資產－淨額

	105年6月30日	104年12月31日	104年6月30日
以成本衡量之股權商品投資			
台灣金聯資產管理股份有限公司	\$ 87,224	\$ 87,224	\$ 87,224
財金資訊股份有限公司	70,525	70,525	70,525
台灣金融資產服務股份有限公司	52,900	52,900	52,900
陽光資產管理股份有限公司	1,008	1,008	1,008
非放款轉列之催收款項	35,108	36,007	-
備抵呆帳－非放款轉列之催收款項	(35,108)	(36,007)	-
合計	<u>\$ 211,657</u>	<u>\$ 211,657</u>	<u>\$ 211,657</u>

以成本衡量之金融資產係受讓香港滙豐台北分行持有之未上市櫃股票，因無活絡市場公開報價且公允價值無法可靠衡量，故以成本衡量。

(十一) 不動產及設備－淨額

<u>105年6月30日</u>	<u>成本</u>	<u>累計折舊</u>	<u>累計減損</u>	<u>淨額</u>
土地及建物	\$ 257,551	\$ 21,262	\$ 108	\$ 236,181
電腦設備	328,650	218,337	-	110,313
生財器具	1,182,231	798,555	-	383,676
未完工程	-	-	-	-
合計	<u>\$ 1,768,432</u>	<u>\$ 1,038,154</u>	<u>\$ 108</u>	<u>\$ 730,170</u>

<u>104年12月31日</u>	<u>成本</u>	<u>累計折舊</u>	<u>累計減損</u>	<u>淨額</u>
土地及建物	\$ 257,551	\$ 20,000	\$ 108	\$ 237,443
電腦設備	333,612	202,525	-	131,087
生財器具	1,198,636	810,109	-	388,527
未完工程	16,261	-	-	16,261
合計	<u>\$ 1,806,060</u>	<u>\$ 1,032,634</u>	<u>\$ 108</u>	<u>\$ 773,318</u>

<u>104年6月30日</u>	<u>成本</u>	<u>累計折舊</u>	<u>累計減損</u>	<u>淨額</u>
土地及建物	\$ 257,551	\$ 18,738	\$ 108	\$ 238,705
電腦設備	198,391	72,948	-	125,443
生財器具	815,527	599,843	-	215,684
合計	<u>\$ 1,271,469</u>	<u>\$ 691,529</u>	<u>\$ 108</u>	<u>\$ 579,832</u>

成本變動如下：

	105年1月至6月				
	1月1日	本期增加	本期減少	移轉	6月30日
土地及建物	\$ 257,551	\$ -	\$ -	\$ -	\$ 257,551
電腦設備	333,612	1,021	5,983	-	328,650
生財器具	1,198,636	55,384	88,050	16,261	1,182,231
未完工程	16,261	-	-	(16,261)	-
合計	<u>\$ 1,806,060</u>	<u>\$ 56,405</u>	<u>\$ 94,033</u>	<u>\$ -</u>	<u>\$ 1,768,432</u>

	104年1月至6月				
	1月1日	本期增加	本期減少	移轉	6月30日
土地及建物	\$ 257,551	\$ -	\$ -	\$ -	\$ 257,551
電腦設備	202,645	3,071	7,325	-	198,391
生財器具	872,287	27,607	84,367	-	815,527
合計	<u>\$ 1,332,483</u>	<u>\$ 30,678</u>	<u>\$ 91,692</u>	<u>\$ -</u>	<u>\$ 1,271,469</u>

累計折舊變動明細如下：

	105年1月至6月				
	1月1日	本期增加	本期減少	移轉	6月30日
房屋及建物	\$ 20,000	\$ 1,262	\$ -	\$ -	\$ 21,262
電腦設備	202,525	21,677	5,865	-	218,337
生財器具	810,109	73,007	84,561	-	798,555
合計	<u>\$ 1,032,634</u>	<u>\$ 95,946</u>	<u>\$ 90,426</u>	<u>\$ -</u>	<u>\$ 1,038,154</u>

	104年1月至6月				
	1月1日	本期增加	本期減少	移轉	6月30日
房屋及建物	\$ 17,476	\$ 1,262	\$ -	\$ -	\$ 18,738
電腦設備	55,613	24,168	6,833	-	72,948
生財器具	603,406	79,581	83,144	-	599,843
合計	<u>\$ 676,495</u>	<u>\$ 105,011</u>	<u>\$ 89,977</u>	<u>\$ -</u>	<u>\$ 691,529</u>

(十二) 無形資產－淨額

	105年6月30日	104年12月31日	104年6月30日
商譽	\$ 126,646	\$ 126,646	\$ 126,646
分行價值	8,110,000	8,110,000	8,110,000
電腦軟體	19,314	22,152	24,106
合計	<u>\$ 8,255,960</u>	<u>\$ 8,258,798</u>	<u>\$ 8,260,752</u>

滙豐台北分行於民國 97 年 3 月 29 日概括承受中華商業銀行，惟承受時該銀行之資產公平價值小於負債公平價值，且中央存款保險公司賠付價款低於前述之淨負債公平價值，其差額為\$8,236,646，其中可辨認出無確定耐用年限之分行價值為\$8,110,000，另不可辨認之差額係商譽\$126,646。前述無形資產均於民國 99 年 5 月 1 日讓與予本行，截至民國 105 年 6 月 30 日止，經評估並無減損之客觀證據。

本行針對前述無形資產每年進行減損測試，採用資產使用價值計算現金產生單位之可收回金額，然後與現金產生單位之帳面值加以比較。所採用之現金流量，係以管理當局所核定之 5 年期財務預算為計算基礎。用以外推超過財務預算期間現金流量估計之成長率係參考國內外各研究機構發布之評估數據預估。

分派至現金產生單位及用以計算未來現金流量折現的資本成本係採用資本資產定價模型計算而得。

本行於決定現金產生單位之可收回金額時所依據之假設為折現率及成長率。於民國 104 年及 103 年度進行減損測試時，對現金產生單位採用之折現率及成長率分別為 9%、3%及 12%、3%。

無形資產變動明細如下：

	105年1月至6月			
	1月1日	本期增加	本期減少	6月30日
商譽	\$ 126,646	\$ -	\$ -	\$ 126,646
分行價值	8,110,000	-	-	8,110,000
電腦軟體	22,152	1,667	4,505	19,314
合計	<u>\$ 8,258,798</u>	<u>\$ 1,667</u>	<u>\$ 4,505</u>	<u>\$ 8,255,960</u>

	104年1月至6月			
	1月1日	本期增加	本期減少	6月30日
商譽	\$ 126,646	\$ -	\$ -	\$ 126,646
分行價值	8,110,000	-	-	8,110,000
電腦軟體	18,431	10,154	4,479	24,106
合計	<u>\$ 8,255,077</u>	<u>\$ 10,154</u>	<u>\$ 4,479</u>	<u>\$ 8,260,752</u>

(十三) 其他資產

	105年6月30日	104年12月31日	104年6月30日
存出保證金	\$ 2,401,610	\$ 3,430,013	\$ 2,316,858
黃金存貨	549,203	613,928	653,566
暫付及待結轉款	185,997	193,143	144,733
營業保證金及交割結算基金	155,000	155,000	155,000
其他遞延資產	104,211	111,207	111,182
預付款項	35,653	60,079	159,510
其他	115,049	62,888	128,109
合計	<u>\$ 3,546,723</u>	<u>\$ 4,626,258</u>	<u>\$ 3,668,958</u>

上述部份其他資產用途受有限制，請詳附註八

(十四) 央行及銀行同業存款

	105年6月30日	104年12月31日	104年6月30日
銀行同業存款－聯屬公司	\$ -	\$ 110	\$ 270
銀行同業存款－非聯屬公司	10,467	11,307	11,274
透支銀行同業－聯屬公司	-	-	91,581
透支銀行同業－非聯屬公司	-	35,821	50,757
銀行同業拆放－聯屬公司	178,310,634	199,098,310	211,664,210
銀行同業拆放－非聯屬公司	322,811	3,000,000	-
中華郵政轉存款	157,229	157,229	157,229
合計	<u>\$ 178,801,141</u>	<u>\$ 202,302,777</u>	<u>\$ 211,975,321</u>

(十五) 應付款項

	105年6月30日	104年12月31日	104年6月30日
應付債券交割帳款	\$ -	\$ 19,245,000	\$ -
應付承購帳款	8,826,860	12,226,682	14,532,210
應付費用	2,734,487	2,431,917	2,107,904
應付款項－黃金存摺	547,695	613,260	653,368
應付利息	343,639	604,726	397,113
應付代收款	167,185	244,412	516,076
應付承兌票款	316,488	778,853	857,803
應付員工獎酬計畫	126,003	115,548	165,836
應付帳款	158,777	140,523	87,746
待交換票據	55,306	52,106	58,746
合計	<u>\$ 13,276,440</u>	<u>\$ 36,453,027</u>	<u>\$ 19,376,802</u>

(十六) 存款及匯款

	105年6月30日	104年12月31日	104年6月30日
活期存款	\$ 238,671,069	\$ 238,800,503	\$ 241,920,083
定期存款	164,289,051	146,610,149	156,623,973
支票存款	6,280,845	4,919,183	5,534,569
可轉讓定存單	450,000	678,000	645,400
匯款	54,521	320,315	9,901
合計	<u>\$ 409,745,486</u>	<u>\$ 391,328,150</u>	<u>\$ 404,733,926</u>

可轉讓定存單係依面額發行，到期連同應付利息一次清償。

(十七) 應付金融債券

債券名稱	摘要	105年6月30日	104年12月31日	104年6月30日
主順位金融債券— 100年第一期A券	五年期，固定利率1.55%，每 年單利計息、付息一次，到期 一次還本，發行期間：100年 3月10日~105年3月10日	-	5,000,000	5,000,000
主順位金融債券— 100年第一期B券	四年九個月，固定利率1.52%， 每年單利計息、付息一次， 到期一次還本，發行期間： 100年3月10日~104年12月10日	-	-	5,000,000
主順位金融債券— 100年第二期	五年期，固定利率1.45%，每 年單利計息、付息一次，到期 一次還本，發行期間：100年 6月29日~105年6月29日	-	1,700,000	1,700,000
主順位金融債券— 101年第一期A券	五年期，固定利率1.25%，每 年單利計息、付息一次，到期 一次還本，發行期間：101年 1月31日~106年1月31日	2,200,000	2,200,000	2,200,000
主順位金融債券— 101年第一期B券	七年期，固定利率1.40%，每 年單利計息、付息一次，到期 一次還本，發行期間：101年 1月31日~108年1月31日	3,800,000	3,800,000	3,800,000
主順位金融債券— 102年第一期A券	五年期，固定利率1.23%，每 年單利計息、付息一次，到期 一次還本，發行期間：102年 2月5日~107年2月5日	7,000,000	7,000,000	7,000,000
主順位金融債券— 102年第一期B券	七年期，固定利率1.34%，每 年單利計息、付息一次，到期 一次還本，發行期間：102年 2月5日~109年2月5日	3,500,000	3,500,000	3,500,000
主順位金融債券— 102年第一期C券	十年期，固定利率1.48%，每 年單利計息、付息一次，到期 一次還本，發行期間：102年 2月5日~112年2月5日	4,500,000	4,500,000	4,500,000
小計		21,000,000	27,700,000	32,700,000
避險評價調整		250,054	181,781	(87,767)
合計		<u>\$ 21,250,054</u>	<u>\$ 27,881,781</u>	<u>\$ 32,612,233</u>

(十八) 其他金融負債

	<u>105年6月30日</u>	<u>104年12月31日</u>	<u>104年6月30日</u>
結構型商品所收本金	\$ 7,379,453	\$ 9,923,361	\$ 10,945,141
中美基金借入款	28,815	28,815	53,815
其他	57,507	57,507	88,888
合計	<u>\$ 7,465,775</u>	<u>\$ 10,009,683</u>	<u>\$ 11,087,844</u>

(十九) 負債準備

	<u>105年6月30日</u>	<u>104年12月31日</u>	<u>104年6月30日</u>
員工福利負債準備	\$ 927,302	\$ 919,764	\$ 840,565
保證責任準備	108,000	134,000	125,000
其他各項準備	39,152	52,313	67,505
合計	<u>\$ 1,074,454</u>	<u>\$ 1,106,077</u>	<u>\$ 1,033,070</u>

(二十) 其他負債

	<u>105年6月30日</u>	<u>104年12月31日</u>	<u>104年6月30日</u>
存入保證金	\$ 1,897,118	\$ 4,926,866	\$ 1,036,692
預收款項	648,080	695,158	813,649
暫收及待結轉款項	328,707	372,965	880,696
其他	151,729	45,353	154,145
合計	<u>\$ 3,025,634</u>	<u>\$ 6,040,342</u>	<u>\$ 2,885,182</u>

(二十一) 員工福利

1. 確定提撥計畫

本行之確定提撥計畫係依勞工退休金條例之規定，依勞工每月投保薪資 6%之提繳率，提撥至勞工保險局之勞工退休金個人專戶。在此計畫下本行提撥固定金額至勞工保險局後，即無支付額外金額之法定或推定義務。

本行民國 105 年及 104 年 1 月至 6 月確定提撥退休金辦法下之退休金費用分別為\$42,823 及\$45,902，並帳列營業費用－員工福利費用項下。

2. 確定福利計畫

(1)本行確定福利計畫義務現值與計劃資產公允價值之調節如下：

	<u>105年6月30日</u>	<u>104年12月31日</u>	<u>104年6月30日</u>
確定福利計畫	<u>\$ 927,302</u>	<u>\$ 919,764</u>	<u>\$ 840,565</u>

本行於民國 99 年 5 月 1 日起承受滙豐在台分行之確定福利計畫退休金辦法。依該辦法，員工退休金係按其適用勞動基準法退休金制度之服務年資及員工退休時之基準薪資計算發給。本行目前按適用人員每月薪資總額 4.6%提撥至台灣銀行退休準備金專戶。

(2)認列為損益之費用

本行民國105年及104年1月至6月認列為損益之費用分別為\$52,095及\$51,456，帳列營業費用-員工福利費用項下。

(3)本行於民國106年度預計支付予退休計畫之提撥金為\$35,308。

(二十二)所得稅

1. 本行民國105年及104年1月至6月所得稅費用組成如下：

	<u>105年1月至6月</u>	<u>104年1月至6月</u>
當期所得稅		
當期所得稅費用	\$ 299,832	\$ 239,071
未分配盈餘加徵10%	42,847	26,568
以前年度所得稅低(高)估數	(16,019)	200,312
小計	326,660	465,951
遞延所得稅		
暫時性差異之原始產生及 迴轉	61,946	(40,879)
所得稅費用	<u>\$ 388,606</u>	<u>\$ 425,072</u>

2. 與其他綜合損益相關之所得稅金額

	<u>105年1月至6月</u>	<u>104年1月至6月</u>
備供出售金融資產公允價值變動	\$ 20,758	\$ 4,398

3. 本行以前年度之營利事業所得稅結算申報案件，業經稅捐機關核定至民國101年度，惟本行對99年度至101年度之核定通知書中有關營業權及商譽攤銷核定內容尚有不服，經依法提出復查，已於民國104年6月與稅捐機關針對攤銷方式達成協議，並適用於民國99年及以後的年度。

另本行對100年度至103年度應稅所得及免稅所得有所調整，並於民國104年11月自行更正營利事業所得稅結算申報書，目前仍待稅捐機關核定。

(二十三)兩稅合一相關資訊

本行係於民國99年1月28日核准設立，故無兩稅合一制度實施前之未分配盈餘。

	<u>105年6月30日</u>	<u>104年12月31日</u>	<u>104年6月30日</u>
可扣抵稅額帳戶餘額	\$ 660,364	\$ 1,181,159	\$ 614,957

本行民國104年及103年度盈餘分配之稅額扣抵比率分別為17.56%及18.45%。

(二十四) 權益

1. 股本

截至民國 105 年及 104 年 6 月 30 日止，本行額定股本皆為 \$35,000,000，每股面額 \$10 元，分為 3,500,000 千股，已發行股份皆為 3,480,000 千股。

2. 資本公積

本行資本公積之來源及明細如下：

	<u>105年6月30日</u>	<u>104年12月31日</u>	<u>104年6月30日</u>
股份基礎給付	\$ 381,841	\$ 381,838	\$ 381,491
現金增資溢價	<u>1,197,500</u>	<u>1,197,500</u>	<u>1,197,500</u>
	<u>\$ 1,579,341</u>	<u>\$ 1,579,338</u>	<u>\$ 1,578,991</u>

本行依公司法規定，資本公積需先彌補虧損，始得以已實現之資本公積轉作資本或發放現金股利。前項所稱之已實現資本公積，包括超過票面金額發行股票所得之溢價及受領贈與之所得。依發行人募集與發行有價證券處理準則規定，得撥充資本之資本公積，每年撥充之合計金額，不得超過實收資本額百分之十。

3. 法定盈餘公積

本行依銀行法及公司法之規定，就稅後純益提撥百分之三十為法定盈餘公積，直至與資本總額相等為止。公司無虧損時，得經股東會決議，以法定盈餘公積發給新股或現金，惟以該項公積超過實收資本額百分之二十五之部分為限。

4. 其他權益

本行其他權益項目變動情形如下：

	<u>備供出售金融資產 未實現評價損益</u>	<u>國外營運機構財務 報表換算之兌換差額</u>	<u>合計</u>
105年1月1日	(\$ 140,611)	\$ 71,954	(\$ 68,657)
本期評價調整	(121,541)	(68,805)	(190,346)
105年6月30日	<u>(\$ 262,152)</u>	<u>\$ 3,149</u>	<u>(\$ 259,003)</u>
104年1月1日	(\$ 240,543)	\$ -	(\$ 240,543)
本期評價調整	(21,474)	19,314	(2,160)
104年06月30日	<u>(\$ 262,017)</u>	<u>\$ 19,314</u>	<u>(\$ 242,703)</u>

(二十五) 盈餘分配及股利政策

1. 本行年度如有盈餘，應先提繳稅款，彌補累積虧損，再依銀行法規規定提撥百分之三十為法定盈餘公積及依證券交易法規規定提列特別盈餘公積。
2. 本行依相關法令規定提列特別盈餘公積。依金管會民國 101 年 4 月 6 日金管證發字第 1010012865 號令規定，本行分派盈餘時，依法令

規定須就當年度資產負債表日之其他權益項目借方餘額提列特別盈餘公積後，始得分派剩餘盈餘予股東，俟後其他權益項目借方餘額迴轉時，迴轉金額得列入可供分派盈餘中。

3. 民國 105 年 5 月 5 日及 104 年 5 月 7 日經董事會代行股東會決議分別通過民國 104 年度及 103 年度盈餘分配案。民國 104 年度及 103 年度盈餘分配案如下：

	104年度	103年度
提列法定盈餘公積	(\$ 1,081,918)	(\$ 1,098,553)
提列特別盈餘公積	-	(98,088)
迴轉特別盈餘公積	171,885	-
普通股現金股利	(2,192,400)	(2,192,400)
每股股利(新台幣元)	<u>\$ 0.63</u>	<u>\$ 0.63</u>

上述有關董事會通過及股東會決議之盈餘分派相關資訊可至公開資訊觀測站查詢。

(二十六) 股份基礎給付交易

本行員工獎勵計畫之會計處理，係依照滙豐集團規定之會計處理方法，將本行計提之相關認股計畫成本及負債，分別帳列於營業費用－用人費用及應付款項或資本公積項下。依其性質說明如下：

1. 主管認股獎勵計畫(Executive Share Option Plan (ESOP))/集團認股獎勵計畫(Group Share Option Plan (GSOP))

主管認股獎勵計畫自民國 88 年度起實施，自民國 89 年度起修改為集團認股獎勵計畫，並同時停止適用主管認股獎勵計畫，其兩計畫給予認股權條件並無太大差異。本員工認股獎勵計畫係針對主管級員工之長期激勵計畫。獲頒股權之同仁需連續 3 年都任職於集團內且 3 年後仍在職才有執行之權利。在執行此權利時需自行負擔所有相關購買、稅務及手續費用。執行時以獲得權利當年之約定股價為執行價格。有執行權之後的 7 年內為執行期，7 年後執行權即失效。有執行權之同仁若離職，此執行權立即失效。自民國 94 年 9 月起，此計畫已停止發放相關認股權。相關認股計畫成本及負債，分別帳列於營業費用－員工福利費用及應付款項或資本公積項下。

民國 105 年及 104 年 1 月至 6 月並無提列相關之認股計畫成本。另，民國 105 年 6 月 30 日、104 年 12 月 31 日及 104 年 6 月 30 日帳列資本公積項下之餘額皆為 \$31,140。

2. 儲蓄型員工認股計畫

此計畫是一種類似定期定額之儲蓄方案，在於鼓勵符合資格之員工，簽定相關契約，授予認股權利，但明定每月儲蓄金額不得超過 250 英鎊，提撥之儲金匯至英國 Computershare 帳戶保管，此筆儲金可作為日後取得母公司股票之基金，亦可放棄認購股票之權利而取回所有之存款及相關利息。認股權可於合約簽定日起第一年後之三個

月內、第三年或第五年後之六個月內執行認購，認購價為認購開放日前一星期平均市價之80%，該計畫自民國102年起不再開放申請。

此員工認股計畫之認購股數變動如下：

	<u>105年6月30日</u>	<u>104年12月31日</u>	<u>104年6月30日</u>
期初餘額	19,390	226,441	226,441
加：本期轉入	-	-	-
減：本期執行認購	-	201,994	-
本期放棄、取消及失效	1,426	3,858	2,883
本期轉出	-	1,199	1,199
期末未執行認購之員工 獎勵計畫股數	<u>17,964</u>	<u>19,390</u>	<u>222,359</u>

民國105年及104年1月至6月提列之相關認股計畫成本分別為\$3及\$1,544，帳列於營業費用－員工福利費用項下。民國105年6月30日、104年12月31日及104年6月30日帳列資本公積項下之餘額分別為\$350,701、\$350,698及\$350,351。

3. 配股獎勵計畫

此為限定員工之配股計畫，針對特定表現良好或深具潛力之中高管理階層給予獎勵，目的在吸引、獎勵並留任優秀人才。配發的股票分一到三年釋出。獲頒配股之員工，於股票釋出時仍任職於本集團，即可無條件取得該年應得之股份。由滙豐控股有限公司直接授予本集團員工之股份，在釐定實際授予期內分攤的報酬支出時，會參考授予當日股份的公平價值，以及任何非市場範疇之授予條件所產生的影響。此等支出會於實際授予期內確認。

民國105年及104年1月至6月本行因此計畫產生之相關成本分別為(\$4,922)及\$25,931，帳列營業費用－員工福利費用項下。另，民國105年6月30日、104年12月31日及104年6月30日因此計畫產生之負債餘額分別為\$74,130、\$76,070及\$129,717，帳列應付款項項下。

4. 員工購股計畫

此計畫自民國 103 年度起推出，鼓勵符合資格之員工購入母公司股票，其共享集團營運的成果。計畫年度自十月起至次年九月為止，員工每月進行薪資扣款，該扣款金額不得超過 250 英鎊之等值台幣，每累積三個月之款項便直接以市價購入母公司股票。每購買三股投資股份將依條件免費贈送一股配贈股份。配贈股份之授予條件為：計畫起始日起算之為期三年的持股期結束時，仍受雇於滙豐並保留始購入之投資股份。

民國 105 年及 104 年 1 月至 6 月提列之相關認股計畫成本分別為 \$3,106 及 \$3,235，帳列於營業費用—員工福利項下。民國 105 年 6 月 30 日、104 年 12 月 31 日及 104 年 6 月 30 日因此計畫產生之負債餘額分別為 \$12,365、\$9,259 及 \$4,954，帳列應付款項項下。

5. 重要風險職位(MRT)配股計畫

此為限定員工之配股計畫，自民國 103 年起針對特定重要風險職位之高階經理人，為確保其獎酬與集團長期利益緊密結合，其配發方式區分為立即配發與遞延配發兩種。

立即配發的股票於公布時立即釋出，獲頒配股之員工無條件取得該股份，但獲頒者在股份釋出六個月後始得處分獲頒之股份。

遞延配發的股票分三年釋出，獲頒配股之員工，於股票釋出時仍任職於本集團，即可無條件取得該年度應得之股份，但獲頒者在股份釋出六個月後始得處分獲頒之股份。

上述由滙豐控股有限公司直接授予本集團員工之股份，在釐定實際授予期內分攤的報酬支出時，會參考授予當日股份的公平價值，以及任何非市場範疇之授予條件所產生的影響。此等支出會於實際授予期內確認。

民國 105 年及 104 年 1 月至 6 月本行因此計畫產生之相關成本分別為 \$12,551 及 \$11,681，帳列營業費用—員工福利費用項下。民國 105 年 6 月 30 日、104 年 12 月 31 日及 104 年 6 月 30 日因此計畫產生之負債餘額分別為 \$39,508、\$30,219 及 \$31,165，帳列應付款項項下。

(二十七) 每股盈餘

	<u>105年1月至6月</u>	<u>104年1月至6月</u>
普通股股東之本期淨利	<u>\$ 2,416,309</u>	<u>\$ 1,962,436</u>
普通股加權平均流通在外股數(千股)	<u>3,480,000</u>	<u>3,480,000</u>
基本每股盈餘(元)	<u>\$ 0.69</u>	<u>\$ 0.56</u>

(二十八) 利息淨收益

	<u>105年1月至6月</u>	<u>104年1月至6月</u>
利息收入		
貼現及放款	\$ 2,171,839	\$ 2,415,208
投資有價證券	586,778	805,220
存放及拆借銀行同業	448,775	509,268
信用卡	204,288	253,358
應收承購帳款	34,417	34,411
其他	10,222	12,935
小計	<u>3,456,319</u>	<u>4,030,400</u>
利息費用		
存款	816,926	1,113,847
央行及銀行同業存款	514,330	323,967
應付金融債	119,203	172,677
其他	19,378	7,932
小計	<u>1,469,837</u>	<u>1,618,423</u>
合計	<u>\$ 1,986,482</u>	<u>\$ 2,411,977</u>

(二十九) 手續費淨收益

	<u>105年1月至6月</u>	<u>104年1月至6月</u>
		(重分類)
手續費收入		
聯屬公司業務	\$ 903,962	\$ 531,042
信託業務	806,234	1,032,347
信用卡業務	530,480	531,513
承銷業務	107,735	-
承購帳款業務	103,631	129,555
進出口業務	38,432	81,176
其他	204,936	182,558
小計	<u>2,695,410</u>	<u>2,488,191</u>
手續費費用		
信用卡業務	202,244	191,501
代理業務	124,912	114,153
信託業務	80,038	71,912
聯屬公司業務	54,652	34,853
承購帳款業務	50,218	62,865
跨行業務	22,206	23,305
其他	35,439	25,264
小計	<u>569,709</u>	<u>523,853</u>
合計	<u>\$ 2,125,701</u>	<u>\$ 1,964,338</u>

本行為使財務報表提供更可靠及攸關資訊，將信用卡紅利積點相關費用依其性質，從營業費用(帳列其他業務及管理費用)分類至手續費費用(帳列手續費淨收益項下)，民國 105 年及 104 年 1 月至 6 月影響分類金額分別為\$202,244 及\$191,501。

(三十) 透過損益按公允價值衡量之金融資產及負債損益

	<u>105年1月至6月</u>	<u>104年1月至6月</u>
處分損益		
利率工具金融商品	\$ 81,880	\$ 14,867
匯率衍生金融工具合約	(1,467,865)	407,865
利率衍生金融工具合約	(16,279)	146,015
結構型商品及其他	(108,746)	(187,914)
小計	(1,511,010)	380,833
評價損益		
利率工具金融商品	(14,393)	64,325
匯率衍生金融工具合約	2,149,144	(17,651)
利率衍生金融工具合約	(65,969)	(256,721)
結構型商品及其他	65,228	31,367
小計	2,134,010	(178,680)
利息收入	141,896	252,000
合計	<u>\$ 764,896</u>	<u>\$ 454,153</u>

(三十一) 其他利息以外淨收益

	<u>105年1月至6月</u>	<u>104年1月至6月</u>
服務收入	\$ 40,425	\$ 59,061
財產交易淨損益	(3,459)	21,457
以成本衡量之金融資產利益		
-股利收入	6,081	6,189
各項準備提存淨迴轉數	643	2,120
其他	(457)	2,924
合計	<u>\$ 43,233</u>	<u>\$ 91,751</u>

(三十二) 呆帳費用(迴轉)及保證責任準備提存

	<u>105年1月至6月</u>	<u>104年1月至6月</u>
呆帳費用(迴轉)－應收款項	(\$ 141,871)	(\$ 114,348)
呆帳費用(迴轉)－貼現及放款	(376,922)	(244,712)
呆帳費用(迴轉)－其他金融資產	(49)	-
保證責任準備提存(迴轉)	(25,669)	(11,000)
合計	<u>(\$ 544,511)</u>	<u>(\$ 370,060)</u>

(三十三) 員工福利費用

	<u>105年1月至6月</u>	<u>104年1月至6月</u>
薪資費用	\$ 1,429,869	\$ 1,607,320
勞健保費用	94,901	104,538
退休金費用		
確定提撥計畫	42,823	45,902
確定福利計畫	52,095	51,456
其他用人費用		
其他員工福利	18,223	38,669
合計	<u>\$ 1,637,911</u>	<u>\$ 1,847,885</u>

依本行章程規定，本行依當年度獲利狀況扣除累積虧損後，如尚有餘額，應提撥員工酬勞不低於1%。本行民國105年及104年1月至6月員工酬勞係依截至當期止之獲利情況，以1%估列，估列金額分別為\$28,049及\$23,875，前述金額帳列薪資費用科目。

本行105年及104年1月至6月平均員工人數分別為2,020人及2,278人。

(三十四) 折舊及攤銷費用

	<u>105年1月至6月</u>	<u>104年1月至6月</u>
房屋及建物	\$ 1,262	\$ 1,262
電腦設備	21,677	24,168
生財器具	73,007	79,581
折舊費用小計	<u>95,946</u>	<u>105,011</u>
電腦軟體攤銷	4,505	4,479
其他	206	206
攤銷費用小計	<u>4,711</u>	<u>4,685</u>
合計	<u>\$ 100,657</u>	<u>\$ 109,696</u>

(三十五) 其他業務及管理費用

		(重分類)
	<u>105年1月至6月</u>	<u>104年1月至6月</u>
集團管理服務費及其他技術支援費	\$ 703,080	\$ 800,518
租金支出	248,576	283,881
業務推廣費	151,769	143,069
稅捐	245,027	250,288
專業勞務費	118,456	130,228
郵電費	56,121	65,002
營業損失	5,166	94,950
其他	269,980	305,335
合計	<u>\$ 1,798,175</u>	<u>\$ 2,073,271</u>

民國 104 年本行帳列作業損失計\$94,950，主要係來自客戶從事衍生金融商品交易相關作業之事件。

信用卡紅利積點相關費用自其他業務及管理費用重分類至手續費費用之相關資訊請詳附註六(二十九)。

(三十六) 金融工具之揭露

1. 本行估計金融商品公允價值所使用之方法及假設如下：

- (1) 到期日甚近之金融商品，其帳面價值即為估計公允價值之合理基礎。此方法應用於現金及約當現金、存放央行及拆借銀行同業、附賣回票券及債券投資、應收款項、央行及銀行同業存款、應付款項及其他金融負債。
- (2) 透過損益按公允價值衡量之金融資產與負債、備供出售金融資產及避險之衍生金融資產與負債如有活絡市場公開報價時，則以此市場價格為公允價值。若無市場價格可供參考時，則採用評價方法估計。
- (3) 貼現及放款主係以浮動利率計息，故考量其預期收回可能性，其帳面價值趨近於目前之公允價值。
- (4) 存款及匯款交易大部分為一年內到期者，若到期日為一年以上者，多以浮動利率計息，故其帳面價值即視為目前之公允價值。
- (5) 以成本衡量之金融資產皆屬未上市(櫃)公司股票，因無活絡市場公開報價，公允價值無法可靠衡量，故無法估列揭露其公允價值。
- (6) 應付金融債券係本行發行之金融債券，以其預期現金流量之折現值估計其公允價值，截至民國 105 年 6 月 30 日、104 年 12 月 31 日及 104 年 6 月 30 日止，應付金融債券之公允價值分別為 \$21,357,341、\$28,047,189 及 \$32,810,281。

2. 公允價值調整

(1) 評價模型限制及不確定輸入值

評價模型之產出係預估之概算值，而評價技術可能無法反映本行持有金融工具及非金融工具之所有攸關因素。因此評價模型之預估值會適當地根據額外之參數予以調整，例如模型風險或流動性風險等。根據本行之公允價值評價模型管理政策及相關之控制程序，管理階層相信為允當表達資產負債表中金融工具及非金融工具之公允價值，評價調整係屬適當且必要。在評價過程中所使用之價格資訊及參數係經審慎評估，且適當地根據目前市場狀況調整。

(2) 信用風險評價調整

本行對每個交易對手交易所承受的信用風險，計算獨立的貸方評價調整及借方評價調整。本行將交易對手的違約機率（以本行並無違約為前提）應用於本行面對交易對手的預期風險正數值，並將結果乘以違約時的預期損失，從而計算貸方評價調整。相反，本行將自身的違約機率（以交易對手並無違約為前提）應用於交易對手面對

本行的預期風險正數值，並將結果乘以違約時的預期損失，從而計算借方評價調整。有關計算於潛在風險存續期間進行。

就大部分產品而言，本行採用模擬方法計算交易對手的預期風險正數值。此方法納入投資組合有效期間內與交易對手訂立交易所涉及組合的各種潛在風險。模擬方法包括交易對手的淨額交割協議及與交易對手訂立的抵押品協議等減低信用風險措施。本行原則上假設 60% 的標準違約損失率。

若干模擬方法未支援非常見的衍生金融商品，本行會採用替代方法。該等方法可能將模擬工具計算出相近商品之結果，並應用於此類非常見之衍生金融商品。

3. 金融工具公允價值之等級資訊

	105年6月30日			
重複性公允價值衡量項目	合計	第一等級(註1)	第二等級(註2)	第三等級(註3)
<u>非衍生金融工具</u>				
資產				
透過損益按公允價值衡量之				
金融資產				
—政府公債	\$ 22,629,429	\$ -	\$ 22,629,429	\$ -
—國庫券	7,626,886	-	7,626,886	-
—公司債及金融債券	6,240,652	-	6,240,652	-
—商業本票	699,888	-	699,888	-
—可轉讓定期存單	499,884	-	499,884	-
—放款	-	-	-	-
備供出售金融資產				
—可轉讓定期存單	253,420,602	-	253,420,602	-
—國庫券	499,905	-	499,905	-
—政府公債	8,686,389	-	8,686,389	-
—金融債	-	-	-	-
<u>衍生金融工具</u>				
資產				
透過損益按公允價值衡量之				
金融資產	15,580,166	-	15,579,853	313
避險之衍生金融資產	262,953	-	262,953	-
負債				
透過損益按公允價值衡量之				
金融負債	17,333,995	-	17,296,770	37,225
避險之衍生金融負債	-	-	-	-
結構型存款商品(註4)	7,218,118	-	5,697,262	1,520,856

104年12月31日

重複性公允價值衡量項目	合計	第一等級(註1)	第二等級(註2)	第三等級(註3)
<u>非衍生金融工具</u>				
資產				
透過損益按公允價值衡量之金融資產				
—政府公債	\$ 18,367,244	\$ -	\$ 18,367,244	\$ -
—國庫券	12,673,510	-	12,673,510	-
—公司債及金融債券	4,280,237	-	4,280,237	-
—放款	2,834	-	2,834	-
備供出售金融資產				
—可轉讓定期存單	281,365,247	-	281,365,247	-
—國庫券	499,537	-	499,537	-
—政府公債	9,103,068	-	9,103,068	-
—金融債	299,897	-	299,897	-
<u>衍生金融工具</u>				
資產				
透過損益按公允價值衡量之金融資產				
避險之衍生金融資產	26,940,897	-	26,929,347	11,550
避險之衍生金融資產	188,120	-	188,120	-
負債				
透過損益按公允價值衡量之金融負債				
避險之衍生金融負債	24,286,224	-	24,195,212	91,012
避險之衍生金融負債	-	-	-	-
結構型存款商品(註4)	9,625,465	-	7,099,695	2,525,770

104年6月30日

<u>重複性公允價值衡量項目</u>	<u>合計</u>	<u>第一等級(註1)</u>	<u>第二等級(註2)</u>	<u>第三等級(註3)</u>
<u>非衍生金融工具</u>				
資產				
透過損益按公允價值衡量之				
金融資產				
—政府公債	\$ 21,104,543	\$ -	\$ 21,104,543	\$ -
—國庫券	17,153,510	-	17,153,510	-
—公司債及金融債券	6,003,924	-	6,003,924	-
—商業本票	1,999,164	-	1,999,164	-
—可轉讓定期存單	1,406,990	-	1,406,990	-
—放款	8,799	-	8,799	-
備供出售金融資產				
—可轉讓定期存單	273,282,926	-	273,282,926	-
—國庫券	1,999,611	-	1,999,611	-
—政府公債	703,735	-	703,735	-
—金融債	298,606	-	298,606	-
<u>衍生金融工具</u>				
資產				
透過損益按公允價值衡量之				
金融資產				
避險之衍生金融資產	12,193,096	-	12,106,493	86,603
負債	48,557	-	48,557	-
透過損益按公允價值衡量之				
金融負債				
避險之衍生金融負債	12,672,976	-	12,530,046	142,930
結構型存款商品(註4)	119,667	-	119,667	-
	10,639,141	-	7,581,580	3,057,561

註 1：第一等級係指金融商品於活絡市場中，相同金融商品之公開報價，活絡市場係指有充分頻率及數量之資產或負債交易發生，以在持續基礎上提供定價資訊之市場。

註 2：第二等級係指除活絡市場公開報價以外之可觀察價格，包括直接(如價格)或間接(如自價格推導而來)自活絡市場取得之可觀察投入參數，例如：

(1)活絡市場中相似金融商品之公開報價，指銀行持有金融商品之公允價值，係依據相似金融商品近期之交易價格推導而得，相似金融商品應依該金融商品之特性及其交易條件予以判斷。金融商品之公允價值須配合相似金融商品之可觀察交易價格予以調整之因素可能包括相似金融商品近期之交易價格已有時間落差(距目前已有一段期間)、金融商品交易條件之差異、涉及關係人之交易價格、相似金融商品之可觀察交易價格與持有之金融商品價格之相關性。

(2)非活絡市場中，相同或相似金融商品之公開報價。

(3)以評價模型衡量公允價值，而評價模型所使用之投入參數(例如：利率、殖利率曲線、波動率等)，係根據市場可取得之資料(可觀察投入參數，指參數之估計係取自市場資料，且使用該參數評價金融商品之價格時，應能反映市場參與者之預期)。

(4)投入參數大部分係衍生自可觀察市場資料，或可藉由可觀察市場資料驗證其相關性。

註 3：第三等級係指衡量公允價值之投入參數並非根據市場可取得之資料(不可觀察之投入參數，例如：使用歷史波動率之選擇權訂價模型，因歷史波動率並不能代表整體市場參與者對於未來波動率之期望值)

註 4：民國 105 年 6 月 30 日、104 年 12 月 31 日及 6 月 30 日結構型存款商品所收本金分別為\$7,379,453、\$9,923,361 及\$10,945,141，帳列在其他金融負債項下。

4. 第三等級變動明細表

(1) 公允價值衡量歸類至第三等級之金融資產變動明細表

名稱	105年1月至6月								
	期初餘額	評價損益 列入當期 損益之金額	本期增加			本期減少			期末餘額
			買進 或發行	自其他等級 轉入第三等級	自第三等級 金融負債 轉入第三等 級金融資產	賣出、處分 或交割	自第三等級 轉出其他等級	自第三等級 金融資產 轉出第三等 級金融負債	
透過損益按公允價值 衡量之金融資產	\$ 11,550	(\$ 10,520)	\$ -	\$ -	\$ -	\$ -	\$ 717	\$ -	\$ 313
衍生金融資產									

名稱	104年1月至6月								
	期初餘額	評價損益 列入當期 損益之金額	本期增加			本期減少			期末餘額
			買進 或發行	自其他等級 轉入第三等級	自第三等級 金融負債 轉入第三等 級金融資產	賣出、處分 或交割	自第三等級 轉出其他等級	自第三等級 金融資產 轉出第三等 級金融負債	
透過損益按公允價值 衡量之金融資產	\$ 145,738	(\$ 56,089)	\$ -	\$ -	\$ -	\$ 814	\$ 2,232	\$ -	\$ 86,603
衍生金融資產									

(2) 公允價值衡量歸類至第三等級之金融負債變動明細表

名稱	105年1月至6月								
	期初餘額	評價損益 列入當期 損益之金額	本期增加			本期減少			期末餘額
			買進 或發行	自其他等級 轉入第三等級	自第三等級 金融資產 轉入第三等 級金融負債	賣出、處分 或交割	自第三等級 轉出其他等級	自第三等級 金融負債 轉出第三等 級金融資產	
透過損益按公允價值 衡量之金融負債	\$ 91,012	(\$ 34,324)	\$ -	\$ -	\$ -	\$ 4,634	\$ 14,829	\$ -	\$ 37,225
結構型存款商品	\$ 2,525,770	(\$ 3,905)	\$ 96,776	\$ -	\$ -	\$ 932,868	\$ 164,917	\$ -	\$ 1,520,856

名稱	104年1月至6月								
	期初餘額	評價損益 列入當期 損益之金額	本期增加			本期減少			期末餘額
			買進 或發行	自其他等級 轉入第三等級	自第三等級 金融資產 轉入第三等 級金融負債	賣出、處分 或交割	自第三等級 轉出其他等級	自第三等級 金融負債 轉出第三等 級金融資產	
透過損益按公允價值 衡量之金融負債	\$ 232,276	(\$ 75,966)	\$ -	\$ 777	\$ -	\$ 990	\$ 13,167	\$ -	\$ 142,930
衍生金融負債									
結構型存款商品	\$ 3,240,914	(\$ 249,272)	\$ 1,008,140	\$ 52,576	\$ -	\$ 740,212	\$ 254,585	\$ -	\$ 3,057,561

- 部份長天期權益相關衍生性金融商品交易，因相關長天期評價參數(如波動度)並無法由市場報價取得，因此本行將其公允價值分類列入第三等級。然而，當其到期日隨時間遞減，其評價所需之短天期參數可能已可由市場報價取得，則本行可能因而將其公允價值自第三等級轉入第二等級。
- 對第三等級之公允價值衡量，公允價值對合理可能替代假設之敏感度分析本行對金融工具之公允價值衡量係屬合理，且本行針對第三等級金融工具之交易，皆以完全避險為原則，並未持有開放曝險部位。故評價參數之變動，對本行之當期損益並無影響。
- 重大不可觀察輸入值(第三等級)之公允價值衡量之量化資訊

本行對於公允價值歸類於第三等級之評價流程係由環球資本市場產品控管部門負責進行金融工具之獨立公允價值驗證，確認資料來源係獨立、可靠、與其他資源一致以及代表可執行價格，藉以確保評價結果貼近市場狀態，並定期校準評價模型、更新評價模型所需輸入值及資料及其他任何必要之公允價值調整，以確保評價結果係屬合理。

有關屬第三等級公允價值衡量項目所使用評價模型之重大不可觀察輸入值之量化資訊說明如下：

105年6月30日					
	公允價值	評價技術	重大不可觀察輸入值	區間(加權平均)	輸入值與公允價值關係
衍生金融資產					
透過損益按公允價值衡量之金融資產	\$ 313	複雜型選擇權模型	(1)參考標的之長天期波動度	4.38% 至 25.05%	當vega為正值時，長天期波動度與公允價值呈正相關
衍生金融負債					
透過損益按公允價值衡量之金融負債	37,225	複雜型選擇權模型	(1)參考標的之長天期波動度 (2)相關係數	(1)4.38% 至 25.05% (2)35% 至76%	當vega為負值時，長天期波動度與公允價值呈負相關
結構型存款商品	1,520,856	複雜型選擇權模型	(1)參考標的之長天期波動度 (2)相關係數	(1)4.38% 至 25.05% (2)35% 至76%	依結構型商品連結之衍生性商品屬性而定
104年12月31日					
	公允價值	評價技術	重大不可觀察輸入值	區間(加權平均)	輸入值與公允價值關係
衍生金融資產					
透過損益按公允價值衡量之金融資產	\$ 11,550	複雜型選擇權模型	參考標的之長天期波動度	5.85% 至 26.5%	當vega為正值時，長天期波動度與公允價值呈正相關
衍生金融負債					
透過損益按公允價值衡量之金融負債	91,012	複雜型選擇權模型	參考標的之長天期波動度	5.85% 至 26.5%	當vega為負值時，長天期波動度與公允價值呈負相關
結構型存款商品	2,525,770	複雜型選擇權模型	參考標的之長天期波動度	5.85% 至 26.5%	依結構型商品連結之衍生性商品屬性而定
104年6月30日					
	公允價值	評價技術	重大不可觀察輸入值	區間(加權平均)	輸入值與公允價值關係
衍生金融資產					
透過損益按公允價值衡量之金融資產	\$ 86,603	複雜型選擇權模型	參考標的之長天期波動度	1.71% 至 16.36%	當vega為正值時，長天期波動度與公允價值呈正相關
衍生金融負債					
透過損益按公允價值衡量之金融負債	142,930	複雜型選擇權模型	參考標的之長天期波動度	1.71% 至 16.36%	當vega為負值時，長天期波動度與公允價值呈負相關
結構型存款商品	3,057,561	複雜型選擇權模型	參考標的之長天期波動度	1.71% 至 16.51%	依結構型商品連結之衍生性商品屬性而定

8. 公允價值歸類於第三等級之評價流程

本行採用依產品類型使用與滙豐集團相同之評價模型，由環球資本市場產品控管部門進行評價參數維護與公允價值之計算，確保公允價值之獨立性。若評價該交易之市場參數無法於交易市場取得或是流動性不足，將以該參數之90%信賴區間參數，計算該參數對公允價值變動之影響。若不可觀察輸入值之影響達顯著標準，則將此交易之公允價值列入第三等級評價資訊。

9. 財務風險資訊

風險管理

本行設置「風險管理委員會」("RMC")，負責全行風險之檢視及評估。委員會制定主要風險政策，執行被授予之權限，檢視及監控風險胃納之執行，監控各類風險，審議風險相關資訊及議題，決議因應方案以降低可能導致目標無法達成之負面影響，並依循經濟金融情勢之變化及經營方針適時調整風險管理方向。

(1) 市場風險

A. 市場風險定義

市場風險是指匯率、商品價格、利率、信用及股票價格等市場風險因素出現變動，可能導致本行的收益或價值減少之風險。

B. 市場風險管理目標

本行市場風險管理目標如下：

(A) 管理及控制市場風險，以取得理想的風險回報。

(B) 遵循主管機關之各項法令及滙豐集團的市場風險管理政策及衡量方法。

(C) 確保市場風險維持於滙豐(台灣)的風險容忍限額內。

C. 市場風險報告與衡量系統之範圍與特點

本行將持有部位分為交易簿及銀行簿。在適當情況下，本行將相近的風險管理政策及衡量技術應用於交易簿及銀行簿。

本行利用多種工具監控及限制其交易簿內的市場風險，包括敏感度分析、風險值(VAR)以及壓力測試。

(A) 敏感度分析(Sensitivity analysis)

敏感度衡量方法乃應用於監控同一類別風險的市場風險狀況。

(B) 風險值(VAR)

風險值(VAR)是用以衡量於指定期間和既定可信程度(就本行而言為99%)下，市場價格的變動可能引致風險部位產生的潛在虧損。本行係採用歷史模擬模型，參考過去兩年的市場數據計算風險值(VAR)。此外，藉由回溯測試定期驗證風險值(VAR)模型的準確度。

	105年1月至6月			104年1月至6月		
	平均	最高	最低	平均	最高	最低
外匯風險值	4,292	12,302	152	4,390	12,512	618
利率風險值	64,795	120,950	35,740	80,625	102,785	53,026

(C) 壓力測試(Stress testing)

由於明白風險值(VAR)存在侷限，因此本行以壓力測試加強風險值(VAR)的估算，以評估倘若出現較為極端但有可能發生的事件，或一系列金融變數產生較為極端但有可能出現的變動時，對整體價值的潛在影響。

D. 市場風險避險或風險沖抵之政策，以及監控規避與風險沖抵工具持續有效性之策略與流程。

本行的避險及風險抵減策略為利用於台灣可取得的市場工具，例如利率交換，或較複雜的避險策略，處理多種風險因素組合產生的風險。

E. 匯率風險缺口資訊

本行重大外幣匯率暴險(含衍生金融工具名目本金)如下：

105年6月30日			
金融資產	外幣(仟元)	匯率	帳面金額
美金	\$ 40,542,049	32.28100	\$ 1,308,737,877
人民幣	32,055,755	4.85757	155,713,073
日圓	59,276,863	0.31417	18,623,030
歐元	423,943	35.88840	15,214,647
澳幣	622,455	24.00577	14,942,506
金融負債			
美金	40,525,748	32.28100	1,308,211,684
人民幣	32,060,643	4.85757	155,736,820
日圓	59,288,975	0.31417	18,626,835
歐元	433,790	35.88840	15,568,024
澳幣	622,146	24.00577	14,935,088
104年12月31日			
金融資產	外幣(仟元)	匯率	帳面金額
美金	\$ 37,852,107	33.06200	\$ 1,251,466,378
人民幣	22,539,779	5.09147	114,760,606
歐元	519,413	36.10536	18,753,595
澳幣	442,956	24.19477	10,717,209
港幣	2,233,707	4.26604	9,529,084
金融負債			
美金	37,859,643	33.06200	1,251,715,502
人民幣	22,534,851	5.09147	114,735,519
歐元	519,395	36.10536	18,752,948
澳幣	442,904	24.19477	10,715,966
港幣	2,231,286	4.26604	9,518,756
104年6月30日			
金融資產	外幣(仟元)	匯率	帳面金額
美金	\$ 37,173,417	31.06400	\$ 1,154,755,040
人民幣	30,957,852	5.00951	155,083,671
歐元	667,427	34.66742	23,137,957
日圓	47,467,430	0.25432	12,071,950
澳幣	405,425	23.83385	9,662,850
金融負債			
美金	37,183,991	31.06400	1,155,083,512
人民幣	30,957,321	5.00951	155,081,011
歐元	653,987	34.66742	22,672,025
日圓	47,480,523	0.25432	12,075,280
澳幣	405,634	23.83385	9,667,826

F. 公開發行銀行財務報告編製準則規定揭露事項

(A) 利率敏感性資產負債分析表(新台幣)

105年6月30日

單位：新台幣仟元&%

項目	1至90天	91至180天	181天至1年	1年以上	合計
利率敏感性資產	\$ 286,045,052	\$ 76,445,978	\$ 130,866,469	\$ 22,508,867	\$ 515,866,366
利率敏感性負債	99,602,151	162,584,601	19,808,065	18,960,468	300,955,285
利率敏感性缺口	186,442,901	(86,138,623)	111,058,404	3,548,399	214,911,081
淨值					46,720,781
利率敏感性資產與負債比率(%)					171.41
利率敏感性缺口與淨值比率(%)					459.99

104年6月30日

單位：新台幣仟元&%

項目	1至90天	91至180天	181天至1年	1年以上	合計
利率敏感性資產	\$ 257,937,053	\$ 90,735,348	\$ 152,588,170	\$ 17,111,662	\$ 518,372,233
利率敏感性負債	88,437,812	164,899,150	19,109,433	21,927,612	294,374,007
利率敏感性缺口	169,499,241	(74,163,802)	133,478,737	(4,815,950)	223,998,226
淨值					45,477,146
利率敏感性資產與負債比率(%)					176.09
利率敏感性缺口與淨值比率(%)					492.55

(B) 利率敏感性資產負債分析表(美金)

105年6月30日

單位：美金仟元&%

項目	1至90天	91至180天	181天至1年	1年以上	合計
利率敏感性資產	\$ 2,580,827	\$ 77,082	\$ 12,082	\$ 380	\$ 2,670,371
利率敏感性負債	5,721,974	2,621,004	110,531	98,097	8,551,606
利率敏感性缺口	(3,141,147)	(2,543,922)	(98,449)	(97,717)	(5,881,235)
淨值					54,066
利率敏感性資產與負債比率(%)					31.23
利率敏感性缺口與淨值比率(%)					(10,877.88)

104年6月30日

單位：美金仟元&%

項目	1至90天	91至180天	181天至1年	1年以上	合計
利率敏感性資產	\$ 3,880,917	\$ 147,630	\$ 9,335	\$ 300	\$ 4,038,182
利率敏感性負債	7,123,264	3,093,760	125,168	150,200	10,492,392
利率敏感性缺口	(3,242,347)	(2,946,130)	(115,833)	(149,900)	(6,454,210)
淨值					39,089
利率敏感性資產與負債比率(%)					38.49
利率敏感性缺口與淨值比率(%)					(16,511.58)

(2) 信用風險管理制度

A. 信用風險定義

信用風險係指由於客戶或交易對手未能履行合約義務而導致本行發生財務損失之風險。本行信用風險暴險，表內項目主要來自於授信與信用卡業務、存放及拆借銀行同業、債務商品投資及衍生性金融工具等。表外項目主要為財務保證、承兌匯票、信用狀及貸款承諾等業務，亦使本行產生信用風險暴險。

B. 信用風險策略、目標、政策與流程

本行之授信目標為健全業務經營，發揮授信管理與監控功能，以確保符合法令規定、集團標準，以維護高信用標準與資產品質。重要授信政策皆已取得董事會核准。

(A) 企業暨金融同業信用風險管理

- a. 本行之「企業暨金融同業授信準則」係依據「銀行內部控制及稽核制度實施辦法」及「中華民國銀行公會會員授信準則」訂定之，為本行企金信用風險管理之重要準則。準則明定『本授信準則若有未盡事宜，悉依相關內部作業規範或參酌滙豐集團之政策及標準、本銀行之組織規程等規定辦理，並以不違反台灣之法令規範為限。』。
- b. 此外本行另制訂信用風險管理作業細則，包括「企業暨金融同業徵信準則」、「企業暨金融同業授信規範」及各項授信規章，以落實並加強信用風險控管。
- c. 針對『同一人、同一關係人、及同一關係企業授信限額』、『利害關係人授信』及『授信核准層級之控管』另制定控管規章。
- d. 針對主要產業設定信用風險胃納及風險限額，並依外在市場、環境趨勢之變化適時調整。

(B) 消費金融信用風險管理

- a. 本行「消費者貸款授信政策」係依據「中華民國銀行公會授信準則」及「金融控股公司及銀行業內部控制及稽核制度實施辦法」所訂定。此政策除明確規範本行需遵守相關之法令規定，並須依相關內部規定且佐以滙豐集團內部規範辦理。本政策為本行消金信用風險管理之重要準則。
- b. 「消費者貸款授信政策」載明授權制度，並明定授信業務管理之標準，其目的是為建立一個信用評估之作業準則以控管帳戶進件相關風險。此政策為本行消費者金融授信之內部相關部門所應遵守之基本原則。

C. 信用風險報告與衡量系統之範圍與特點

(A) 企業暨金融同業信用風險管理

- a. 授信評估以個別客戶/集團個案進行，審查評估重點包括業務概況分析、財務分析、債信紀錄、法令遵循事項、額度之適當性、風險報酬及客戶關係發展策略等。
- b. 借款人之信用風險管理以內部信用評等機制作為管理之重要依據。依循內部信用評等模型之結果和相關內部評等政策，由有權核貸人員經專業判斷核定客戶之最終內部評等與核貸條件。
- c. 核貸人員之權限依其個別經驗由董事會授權之有權主管授予。所有授信審查及評估程序皆訂有內部規範以供相關人員之遵循。

(B) 消費金融信用風險管理

- a. 以信用評分卡及聯合徵信中心資訊做為授信評等之依據。
- b. 定期以帳戶行為評分及評估進行資產品質管控及追蹤。
- c. 持續監控授信之各項風險因素包括不同授信產品的表現及外在經濟因素的變化。
- d. 定期呈報董事會核准/核備不良授信資產之轉銷。

D. 信用風險避險或風險抵減之政策

(A) 企業暨金融同業信用風險管理

信用風險避險或風險抵減之政策

- a. 對任何帳戶、客戶、資產組合可能發生之信用損失，將透過擔保品、淨額結算合約、信用保險、避險工具和其它擔保品來降低信用風險。而評估及是否接受這些風險抵減工具應依內部規範確實評估其法律有效性及執行性、市場評價關連性及擔保者之信用風險。
- b. 合格擔保品種類、評估原則、及評價頻率，皆訂有相關規章。
- c. 除依各項風險抵減工具辦法降低風險，另透過風險預警信號體系識別潛在高風險帳戶，將潛在高風險帳戶納入關注名單並追蹤檢視借款人的信用風險與財務狀況，如監控借款人之現金流量、實際訪談、訪廠與聯徵中心資訊(JCIC)查詢等，必要時採取適當措施，以強化信用風險之控管。

記錄、監控及呈報

- a. 依內部規範將信用風險資訊確實記錄於相關系統，並定期呈報授信組合分析報表。本行已建置授信核貸系統以記錄授信相關備忘錄、審查報告(含額度種類/架構/期間/價格/擔保品等)、信用評估及案件准駁決定等。所有額度至少每年審查一次，信用品質較差之客戶則適時增加審查次數以落實積極回收管理並適時採取行動以降低信用風險。
 - b. 超額及信用貶弱等案件有專門單位持續監控；另針對特定產業或事件可能對特定資產組合產生之影響亦適時對該資產組合進行審查以了解影響層面及程度；監控可能影響客戶信用風險之因子，如借款人之營運及外部經濟等狀況，確實執行風險辨識之程序；另建立關注名單由業務處及風險管理處共同管理加強監控。
 - c. 定期呈報予風險管理委員會信用風險管理資訊，含風險部位、資產組合及品質、壓力測試結果、外部風險、重要經濟/政治發展、逾放比率、及資產回收狀況等。
 - d. 依據新巴塞爾資本協定與主管機關規定認定合格擔保品與保證，確實記錄於系統中以確保信用風險加權資產額計算之正確性。
- (B) 消費金融信用風險管理
- a. 以客戶評等進行風險控管並區分客群類別(例如：高資產客戶、一般客戶及非目標客戶)，並定期透過聯合徵信中心資訊的更新追蹤客戶信用及財務狀況，並採取適當措施以控管信用風險。
 - b. 以考量擔保品座落地點、類型、貸款目的及客群類別而建立之貸放成數策略作為擔保品風險抵減之審慎管理措施。透過不動產相關資訊蒐集及市場分析，有效掌握不動產景氣變化，作為訂定差異化房貸授信之依據，以降低不動產價格波動及承做區域過度集中之風險。
- (C) 其他信用增強
- 本行於授信合約訂有抵銷條款，明確定義信用事件發生時，得將授信戶寄存本行之各種存款抵銷其所負之債務，以降低授信風險。

E. 集中度風險之辨識及管理

(A) 企業暨金融同業

本行已制定大額暴險管理規範以辨識及管理集中度風險，製作相關管理報表和分析定期監控並報告風險管理委員會。

風險集中可視為銀行發生主要經營問題之重要原因之一。集中度風險係指銀行授信過度集中於任何單一客戶或集團、特定之地區、產業、產品、交易類型、或資產組合其可能產生之損失。由於授信是大多數銀行的主要業務，故銀行之集中度風險尤以信用相關之集中度風險為最重大。

主要管理程序摘要如下：

- a. 嚴格執行同一企業或同一關係企業集團之授信額度控管辦法，遵循內部及法令規定之特定比率。原則上，對同一集團所有關係企業之授信額度均應視為同一授信風險，以利風險控管。
- b. 針對特定區域(如海外或大陸地區)及產業之授信均加以監控，以期適度分散風險。例如：依不良資產管理經驗及該類授信資產之產業關聯性，考量行業特性，區分出高風險行業類別，必要時，對該類高風險行業授信加以設限控管。並視需要依風險程度建立相關限額與控管機制，以管理風險限額之遵循及定期檢視相關風險限額適當性。
- c. 承作法規限額內之大額授信時，應詳細載明可承作之考量及風險抵減因素以供核貸人員作為案件准駁之依據。
- d. 定期依內部及主管機關之規定進行風險集中度申報作業。
- e. 制訂監督與控管風險集中度之流程。

(B) 消費金融

就本行消費金融授信而言，控管並適時報告消費金融授信風險集中之情形，包含過度集中單一產品、特定客群特性、區域或特定之委外管道。若有過度集中風險情形，須提供適當說明並呈報高階主管。

F. 信用風險最大暴險額

個別資產負債表內資產不考慮擔保品或其他信用加強工具之信用風險最大暴險額約當等於其帳面價值。與個別資產負債表外項目相關之最大信用暴險金額(不考慮擔保品或其他信用加強工具)如下：

	<u>105年6月30日</u>	<u>104年12月31日</u>	<u>104年6月30日</u>
各類保證款項	\$ 10,740,394	\$ 13,338,334	\$ 12,468,535
客戶尚未動用之不可撤銷授信承諾	1,266,779	1,297,892	1,586,054
客戶已開立但尚未使用之信用狀餘額	1,516,566	1,894,863	3,114,961
客戶尚未動用之信用卡及現金卡授信承諾	<u>2,539,976</u>	<u>2,516,621</u>	<u>2,946,235</u>
	<u>\$ 16,063,715</u>	<u>\$ 19,047,710</u>	<u>\$ 20,115,785</u>

資產負債表內資產及表外項目所持有作為擔保之擔保品及其他信用增強之對信用風險最大暴險金額有關之財務影響相關資訊如下：

項目	<u>105年6月30日</u>	
	<u>擔保品</u>	<u>保證函</u>
貼現及放款	59.97%	3.35%
保證	4.50%	2.35%
應收承兌票款	6.04%	-
透過損益按公允價值 衡量之金融資產-債務投資	2.66%	1.06%

項目	<u>104年12月31日</u>	
	<u>擔保品</u>	<u>保證函</u>
貼現及放款	52.67%	3.32%
保證	3.26%	1.07%
應收承兌票款	7.73%	0.99%

項目	<u>104年6月30日</u>	
	<u>擔保品</u>	<u>保證函</u>
貼現及放款	50.59%	3.22%
保證	3.97%	1.23%
應收承兌票款	6.49%	-
透過損益按公允價值 衡量之金融資產-債務投資	-	0.63%

G. 本行信用風險集中情形

本行未顯著集中與單一客戶或單一交易相對人進行交易，但有類似之產業和地方區域。本行放款依產業別、地區別、及擔保品別列示信用風險顯著集中之資訊如下：

(A) 產業別

產業別	105年6月30日	104年12月31日	104年6月30日
私人	\$ 140,835,492	\$ 138,866,896	\$ 137,750,023
製造業	34,118,455	52,977,724	48,546,802
批發及零售業	37,205,469	43,344,766	50,911,751
金融機構	1,388,083	958,798	1,321,655
其他	7,032,273	11,591,769	10,541,109
合計	<u>\$ 220,579,772</u>	<u>\$ 247,739,953</u>	<u>\$ 249,071,340</u>

(B) 地區別

地區別	105年6月30日	104年12月31日	104年6月30日
國內	\$ 183,956,435	\$ 194,693,146	\$ 189,101,024
亞洲(排除台灣)	17,011,024	25,101,708	28,680,612
中南美洲	16,085,801	23,340,933	26,718,550
其他	3,526,512	4,604,166	4,571,154
合計	<u>\$ 220,579,772</u>	<u>\$ 247,739,953</u>	<u>\$ 249,071,340</u>

(C) 擔保品別

擔保品別	105年6月30日	104年12月31日	104年6月30日
企業金融			
— 擔保品	\$ 4,236,987	\$ 4,925,035	\$ 4,681,893
— 無擔保品	81,059,468	109,058,063	112,105,394
消費金融			
— 不動產	118,569,060	117,883,231	117,426,672
— 其他擔保品	9,318,460	9,292,095	9,151,612
— 無擔保品	7,395,797	6,581,529	5,705,769
合計	<u>\$ 220,579,772</u>	<u>\$ 247,739,953</u>	<u>\$ 249,071,340</u>

H. 金融資產信用品質及逾期減損分析

本行持有之部份金融資產，例如現金及約當現金、存放央行及拆借銀行同業、透過損益按公允價值衡量之金融資產、避險之衍生金融資產、備供出售金融資產、存出保證金、營業保證金及交割結算基金等，因交易對手皆擁有良好信用評等，經本行判斷信用風險極低。除上述之外，餘金融資產之信用品質分析如下：

(A) 信用品質分析

105年6月30日								
項目	未逾期未減損			已逾期但未減損	已減損部位	合計	備抵減損	淨額
	穩健	中等	低於標準					
應收款項								
—應收承購帳款—無追索權	\$ 24,935,435	\$ 11,179,239	\$ -	\$ -	\$ -	\$36,114,674	\$ 373,298	\$ 35,741,376
—應收信用卡款	706,092	7,187,156	-	100,098	797,052	8,790,398	481,787	8,308,611
—應收承兌票款	13,380	303,108	-	-	-	316,488	3,165	313,323
貼現及放款(註)	155,563,608	59,095,996	1,919,426	3,681,137	483,536	220,743,703	2,740,743	218,002,960

104年12月31日								
項目	未逾期未減損			已逾期但未減損	已減損部位	合計	備抵減損	淨額
	穩健	中等	低於標準					
應收款項								
—應收承購帳款—無追索權	\$ 22,183,912	\$ 16,105,322	\$ 5	\$ -	\$ -	\$38,289,239	\$ 397,252	\$ 37,891,987
—應收信用卡款	750,196	7,181,570	2,120	112,430	864,900	8,911,216	497,000	8,414,216
—應收承兌票款	363,098	415,755	-	-	-	778,853	-	778,853
貼現及放款(註)	160,572,601	81,916,361	1,260,071	3,674,177	534,591	247,957,801	3,136,575	244,821,226

104年6月30日								
項目	未逾期未減損			已逾期但未減損	已減損部位	合計	備抵減損	淨額
	穩健	中等	低於標準					
應收款項								
—應收承購帳款—無追索權	\$ 18,063,852	\$ 16,124,919	\$ 179	\$ -	\$ 33,882	\$34,222,832	\$ 376,110	\$ 33,846,722
—應收信用卡款	851,112	8,052,661	-	127,922	950,082	9,981,777	489,069	9,492,708
—應收承兌票款	434,954	419,619	3,230	-	-	857,803	-	857,803
貼現及放款(註)	160,553,164	82,140,200	2,510,848	3,525,536	580,353	249,310,101	3,115,928	246,194,173

註：貼現及放款總額包含應收利息、民國105年6月30日、104年12月31日及104年6月30日貼現及放款應收利息分別為\$163,931、\$217,848及\$238,761。

I. 本行已逾期但未減損之金融資產帳齡分析

借款人暫時延誤繳款或其他行政管理原因皆可能造成金融資產逾期但並未減損。逾期 90 天以內之金融資產通常不視為減損，除非已有其他證據顯示並非如此。

項目	105年6月30日		
	逾期29天內	逾期30~89天	合計
應收款項			
—信用卡款	\$ 68,590	\$ 31,508	\$ 100,098
貼現及放款			
—房貸	3,455,330	255	3,455,585
—其他	210,969	14,583	225,552
合計	<u>\$ 3,734,889</u>	<u>\$ 46,346</u>	<u>\$ 3,781,235</u>

項目	104年12月31日		
	逾期29天內	逾期30~89天	合計
應收款項			
—信用卡款	\$ 77,542	\$ 34,888	\$ 112,430
貼現及放款			
—房貸	3,414,913	1,190	3,416,103
—其他	231,205	26,869	258,074
合計	<u>\$ 3,723,660</u>	<u>\$ 62,947</u>	<u>\$ 3,786,607</u>

項目	104年6月30日		
	逾期29天內	逾期30~89天	合計
應收款項			
—信用卡款	\$ 89,557	\$ 38,365	\$ 127,922
貼現及放款			
—房貸	3,267,476	388	3,267,864
—其他	231,730	25,942	257,672
合計	<u>\$ 3,588,763</u>	<u>\$ 64,695</u>	<u>\$ 3,653,458</u>

J. 公開發行銀行財務報告編製準則規定揭露事項

(A) 本行逾期放款及逾期帳款資產品質

單位:新台幣仟元, %

年月		105年6月30日					
業務別項目		逾期放款金額	放款總額	逾放比率(%)	備抵呆帳金額	備抵呆帳覆蓋率(%)	
企業金融	擔保	\$ 25	\$ 4,236,987	0.00	\$ 42,370	169,480.00	
	無擔保	788	81,059,468	0.00	810,716	102,882.74	
消費金融	住宅抵押貸款	78,765	118,569,060	0.07	1,720,514	2,184.36	
	現金卡	434	121,342	0.36	1,213	279.49	
	小額純信用貸款	7,014	7,274,455	0.10	72,745	1,037.14	
	其他	擔保	6,016	9,318,460	0.06	93,185	1,548.95
		無擔保	-	-	-	-	-
放款業務合計		\$ 93,042	\$ 220,579,772	0.04	\$ 2,740,743	2,945.71	
		逾期帳款金額	應收帳款餘額	逾期帳款比率(%)	備抵呆帳金額	備抵呆帳覆蓋率(%)	
信用卡業務		42,831	8,790,398	0.49	481,787	1,124.86	
無追索權之應收帳款承購業務		-	36,114,674	-	373,298	-	

年月		104年6月30日					
業務別項目		逾期放款金額	放款總額	逾放比率(%)	備抵呆帳金額	備抵呆帳覆蓋率(%)	
企業金融	擔保	\$ 41	\$ 4,681,893	0.00	\$ 46,819	114,192.68	
	無擔保	35,694	112,105,394	0.03	1,315,182	3,684.60	
消費金融	住宅抵押貸款	74,312	117,426,672	0.06	1,605,353	2,160.29	
	現金卡	190	166,097	0.11	1,661	874.21	
	小額純信用貸款	8,431	5,539,672	0.15	55,397	657.06	
	其他	擔保	6,294	9,151,612	0.07	91,516	1,454.02
		無擔保	-	-	-	-	-
放款業務合計		\$ 124,962	\$ 249,071,340	0.05	\$ 3,115,928	2,493.50	
		逾期帳款金額	應收帳款餘額	逾期帳款比率(%)	備抵呆帳金額	備抵呆帳覆蓋率(%)	
信用卡業務		46,355	9,981,777	0.46	489,069	1,055.05	
無追索權之應收帳款承購業務		33,882	34,222,833	0.10	376,110	1,110.06	

補充揭露下列事項:

本行免列報逾期放款或逾期應收帳款

	105年6月30日		104年6月30日	
	免列報逾期放款總餘額	免列報逾期應收帳款總餘額	免列報逾期放款總餘額	免列報逾期應收帳款總餘額
經債務協商且依約履行之免列報金額	\$ 53,332	\$ 219,407	\$ 86,281	\$ 320,763
債務清償方案及更生方案依約履行	158,331	561,523	154,139	610,463
合計	\$ 211,663	\$ 780,930	\$ 240,420	\$ 931,226

(B)本行授信集中情形

單位:新台幣仟元, %

105年6月30日			
排名	行業別	授信總餘額	占本期 淨值比例 (%)
1	R公司(集團)電腦製造業	\$ 2,098,265	4.33
2	AJ公司(集團)電子設備及其零組件批發業	2,090,000	4.31
3	C公司(集團)石油化工原料製造業	2,064,050	4.26
4	AE公司(集團)印刷電路板製造業	1,795,472	3.70
5	A公司(集團)電腦及其週邊設備製造業	1,706,434	3.52
6	AF公司(集團)視聽電子產品製造業	1,623,521	3.35
7	L公司(集團)電腦及其週邊設備製造業	1,591,066	3.28
8	AI公司(集團)電子設備及其零組件批發業	1,558,380	3.22
9	H公司(集團)未分類其他食品製造業	1,543,339	3.18
10	G公司(集團)基本化學材料製造業	1,516,496	3.13

104年6月30日			
排名	行業別	授信總餘額	占本期 淨值比例 (%)
1	C公司(集團)石油化工原料製造業	\$ 5,005,768	10.72
2	K公司(集團)其他通訊傳播設備製造業	2,952,527	6.32
3	R公司(集團)電腦製造業	2,928,403	6.27
4	Q公司(集團)電信業	2,735,472	5.86
5	I公司(集團)食品飲料為主之綜合商品零售業	2,218,591	4.75
6	D公司(集團)人造纖維製造業	2,106,992	4.51
7	U公司(集團)其他光電材料及元件製造業	2,090,607	4.48
8	Y公司(集團)非酒精飲料製造業	2,068,385	4.43
9	J公司(集團)石油及天然氣礦業	2,067,172	4.43
10	AA公司(集團)投資顧問業	2,027,456	4.34

集團企業係指符合「臺灣證券交易所股份有限公司有價證券上市審查準則補充規定」第六條之定義者。

(3) 流動風險管理制度

A. 流動性風險管理目的及策略

本行流動性風險管理的目的在於確保本行隨時備有足夠可供動用的可靠資金來源以支付各項資金的合法請求，包含基於合約之請求及依行為模式推估或出於本行聲譽考量所致之資金需求。

本行流動性風險管理策略及流程，重點包括：

- (A) 建立適當的流動性風險辨識、衡量、監控等作業流程，包含健全的架構以完整預估整體資產、負債、及表外項目在其對應的時間範圍內產生的現金流量；
- (B) 建立流動性風險管理原則，除應維持穩定、多元及可靠的資金來源之外，並應以流動性自足為目標進行管理，而非仰賴集團資金為流動性供給之主要途徑；
- (C) 將內部計價、績效衡量及包含表內及表外之新產品及重大營運活動之流動性成本、效益及風險納入考量；
- (D) 建立流動性風險監控指標之限額、監控方法與報告機制；
- (E) 建立流動性預警機制與應變計畫。

B. 流動性風險管理機制

為確保本行隨時持有足夠之流動性以支應各項支付義務，本行業已建立下列管理機制以有效管理各項營業活動之流動性風險：

- (A) 本行積極管理日中流動性風險，以確保在正常營運及壓力情境下均能及時完成付款及履行償付義務。
- (B) 本行持有足以因應、緩衝各流動性壓力情境下所需之高品質流動資產。所稱流動資產應為用途未受限制，且在法律、法規及營運面上無礙本行運用該資產取得資金。
- (C) 本行依集團流動性危機及市場流動性危機等情境定期進行壓力測試，以辨識潛在流動性壓力來源，並確保暴險程度維持在本行設定的容忍限額之內。壓力測試結果將納入本行流動性風險及營運管理之考量。
- (D) 建立並至少每年檢視資金緊急應變計畫(Contingency Funding Plan)，以確保相關人員均能充分瞭解其在發生流動性危機時所負執掌，並確保本行具備適當作業基礎設施以執行應變計畫。資金緊急應變計畫須設定流動性風險警示門檻，及各不同階段負責監控及管理之權責單位。資金緊急應變計畫之啟動為流動性危機管理小組召集人(即本行總經理)之職責。俟流動性危機情況穩定及市場信心恢復後，權責單位應編製資金改善計畫，提報資產負債管理委員會及董事會核准。

C. 金融資產到期分析

本行持有具高度流動性且優質之生利資產以支應償付義務及存在於市場環境中之潛在緊急資金調度需求，為管理流動性風險而持有之資產包含：現金及約當現金、存放央行及拆借銀行同業、貼現及放款、備供出售金融資產及其他金融資產等。

單位：新台幣百萬元

105年6月30日	0~30天	31~90天	91天~1年	超過1年	交易用 途工具	非交易用途 衍生工具	合計
現金及約當現金	\$ 14,003	\$ -	\$ -	\$ -	\$ -	\$ -	\$ 14,003
存放央行及拆借銀行同業	52,307	17,815	6,421	5,753	-	-	82,296
透過損益按公允價值衡量 之金融資產	-	-	-	-	53,277	-	53,277
避險之衍生金融資產	-	-	-	-	-	263	263
附賣回票券及債券投資	10,310	-	-	-	-	-	10,310
應收款項-淨額	35,255	8,186	3,636	366	-	-	47,443
貼現及放款-淨額	43,155	18,316	25,137	131,245	-	-	217,853
備供出售金融資產	44,626	62,590	50,570	104,821	-	-	262,607
其他金融資產-淨額	-	-	-	212	-	-	212

104年12月31日	0~30天	31~90天	91天~1年	超過1年	交易用 途工具	非交易用途 衍生工具	合計
現金及約當現金	\$ 10,154	\$ -	\$ -	\$ -	\$ -	\$ -	\$ 10,154
存放央行及拆借銀行同業	35,958	26,086	3,610	7,131	-	-	72,785
透過損益按公允價值衡量 之金融資產	-	-	-	-	62,265	-	62,265
避險之衍生金融資產	-	-	-	-	-	188	188
附賣回票券及債券投資	3,630	-	-	-	-	-	3,630
應收款項-淨額	36,877	8,522	2,624	1,044	-	-	49,067
貼現及放款-淨額	47,852	33,000	32,160	131,600	-	-	244,612
備供出售金融資產	28,672	16,192	14,924	231,480	-	-	291,268
其他金融資產-淨額	-	-	-	212	-	-	212

104年6月30日	0~30天	31~90天	91天~1年	超過1年	交易用 途工具	非交易用途 衍生工具	合計
現金及約當現金	\$ 12,990	\$ -	\$ -	\$ -	\$ -	\$ -	\$ 12,990
存放央行及拆借銀行同業	51,789	14,930	9,067	7,094	-	-	82,880
透過損益按公允價值衡量 之金融資產	-	-	-	-	59,870	-	59,870
避險之衍生金融資產	-	-	-	-	-	49	49
附賣回票券及債券投資	5,550	-	-	-	-	-	5,550
應收款項-淨額	32,260	10,434	2,896	1,513	-	-	47,103
貼現及放款-淨額	44,651	33,419	37,295	130,600	-	-	245,965
備供出售金融資產	26,056	14,716	21,959	213,554	-	-	276,285
其他金融資產-淨額	-	-	-	212	-	-	212

D. 非衍生金融負債到期分析

本行之到期分析係按資產負債表日至到期日之剩餘期間認定到期期間，由於部分帳戶無到期日，則依存戶之平均存款期間作為分析標準。

	單位：新台幣百萬元				
	0~30天	31~90天	91天~1年	超過1年	合計
105年6月30日					
央行及銀行同業存款	\$ 120,054	\$ 58,284	\$ 463	\$ -	\$ 178,801
應付款項－淨額	11,114	1,737	283	142	13,276
存款及匯款	74,472	87,324	93,729	154,220	409,745
應付金融債券	-	-	2,202	19,048	21,250
其他金融負債	1,951	125	1,533	3,857	7,466
104年12月31日					
央行及銀行同業存款	\$ 99,991	\$ 100,217	\$ 1,764	\$ 331	\$ 202,303
應付款項－淨額	34,028	2,101	147	177	36,453
存款及匯款	81,304	70,808	78,935	160,281	391,328
應付金融債券	-	5,009	1,704	21,169	27,882
其他金融負債	1,966	1,375	1,123	5,546	10,010
104年6月30日					
央行及銀行同業存款	\$ 102,630	\$ 108,888	\$ 146	\$ 311	\$ 211,975
應付款項－淨額	15,905	2,759	620	93	19,377
存款及匯款	70,023	85,719	96,720	152,272	404,734
應付金融債券	-	-	11,736	20,876	32,612
其他金融負債	948	209	3,599	6,332	11,088

E. 衍生金融負債到期分析

(A) 以淨額結算交割之衍生金融負債

揭露衍生金融負債到期分析之金額係以合約現金流量為編製基礎，故部分項目所揭露金額不會與資產負債表相關項目對應。

	0~30天	31~90天	91天~1年	超過1年	合計
105年6月30日					
透過損益按公允價值衡量之衍生金融負債					
外匯衍生工具	\$ 104,447	\$ 112,358	\$ 612,509	\$ 193,969	\$ 1,023,283
利率衍生工具	5,889	38,822	294,586	3,984,285	4,323,582
權益衍生工具	86,734	-	3,067	4,697	94,498
	<u>\$ 197,070</u>	<u>\$ 151,180</u>	<u>\$ 910,162</u>	<u>\$ 4,182,951</u>	<u>\$ 5,441,363</u>
104年12月31日					
透過損益按公允價值衡量之衍生金融負債					
外匯衍生工具	\$ 144,768	\$ 171,701	\$ 90,140	\$ 513,854	\$ 920,463
利率衍生工具	44,193	3,874,671	74,315	301,433	4,294,612
權益衍生工具	-	121,864	15	-	121,879
	<u>\$ 188,961</u>	<u>\$ 4,168,236</u>	<u>\$ 164,470</u>	<u>\$ 815,287</u>	<u>\$ 5,336,954</u>
104年6月30日					
透過損益按公允價值衡量之衍生金融負債					
外匯衍生工具	\$ 54,463	\$ 14,098	\$ 108,253	\$ 86,991	\$ 263,805
利率衍生工具	17,485	26,408	386,782	2,129,636	2,560,311
權益衍生工具	1,977	1	4,792	17,549	24,319
避險之衍生金融負債					
利率衍生工具	-	-	-	119,666	119,666
	<u>\$ 73,925</u>	<u>\$ 40,507</u>	<u>\$ 499,827</u>	<u>\$ 2,353,842</u>	<u>\$ 2,968,101</u>

(B) 以總額結算交割之衍生金融負債

揭露衍生金融負債到期分析之金額係以合約現金流量為編製基礎，故部分項目所揭露金額不會與資產負債表相關項目對應。

105年6月30日	0~30天	31~90天	91天~1年	超過1年	合計
透過損益按公允價值衡量之衍生金融負債					
外匯衍生工具					
—現金流出	\$ 598,769,250	\$ 633,764,661	\$ 582,052,124	\$ 3,329,790	\$ 1,817,915,825
—現金流入	598,009,177	633,014,123	581,722,106	3,321,253	1,816,066,659
利率衍生工具					
—現金流出	1,418,240	4,625,764	60,441,965	24,638,080	91,124,049
—現金流入	1,512,100	4,706,191	60,890,350	24,547,914	91,656,555
現金流出小計	600,187,490	638,390,425	642,494,089	27,967,870	1,909,039,874
現金流入小計	599,521,277	637,720,314	642,612,456	27,869,167	1,907,723,214
現金流量淨額	(\$ 666,213)	(\$ 670,111)	\$ 118,367	(\$ 98,703)	(\$ 1,316,660)
104年12月31日	0~30天	31~90天	91天~1年	超過1年	合計
透過損益按公允價值衡量之衍生金融負債					
外匯衍生工具					
—現金流出	\$ 596,935,998	\$ 596,260,484	\$ 462,914,819	\$ 7,585,671	\$ 1,663,696,972
—現金流入	598,370,146	597,588,101	463,836,565	7,419,698	1,667,214,510
利率衍生工具					
—現金流出	5,693,958	15,971,407	39,808,353	10,941,511	72,415,229
—現金流入	5,860,866	14,916,580	38,803,882	11,125,653	70,706,981
現金流出小計	602,629,956	612,231,891	502,723,172	18,527,182	1,736,112,201
現金流入小計	604,231,012	612,504,681	502,640,447	18,545,351	1,737,921,491
現金流量淨額	\$ 1,601,056	\$ 272,790	(\$ 82,725)	\$ 18,169	\$ 1,809,290
104年6月30日	0~30天	31~90天	91天~1年	超過1年	合計
透過損益按公允價值衡量之衍生金融負債					
外匯衍生工具					
—現金流出	\$ 458,258,169	\$ 382,550,926	\$ 544,796,543	\$ 8,820,390	\$ 1,394,426,028
—現金流入	459,274,032	381,921,962	544,003,306	8,460,377	1,393,659,677
利率衍生工具					
—現金流出	6,357,510	3,348,158	36,691,753	13,912,255	60,309,676
—現金流入	6,388,070	3,414,316	36,453,561	13,985,605	60,241,552
現金流出小計	464,615,679	385,899,084	581,488,296	22,732,645	1,454,735,704
現金流入小計	465,662,102	385,336,278	580,456,867	22,445,982	1,453,901,229
現金流量淨額	\$ 1,046,423	(\$ 562,806)	(\$ 1,031,429)	(\$ 286,663)	(\$ 834,475)

F. 表外項目到期分析

下表所列示本行之表外項目到期分析，係以各該項目列入可能被要求付款或履行保證之最早期間。

105年6月30日	0~30天	31~90天	91天~1年	超過1年	合計
財務保證合約	\$ 10,740,394	\$ -	\$ -	\$ -	\$ 10,740,394
客戶已開發且不可撤銷 之未動用額度	1,266,779	-	-	-	1,266,779
客戶已開發且不可撤銷 之信用狀	1,516,566	-	-	-	1,516,566
客戶尚未動用之信用卡 及現金卡授信承諾	2,539,976	-	-	-	2,539,976
合計	<u>\$ 16,063,715</u>	<u>\$ -</u>	<u>\$ -</u>	<u>\$ -</u>	<u>\$ 16,063,715</u>
104年12月31日	0~30天	31~90天	91天~1年	超過1年	合計
財務保證合約	\$ 13,338,334	\$ -	\$ -	\$ -	\$ 13,338,334
客戶已開發且不可撤銷 之未動用額度	1,297,892	-	-	-	1,297,892
客戶已開發且不可撤銷 之信用狀	1,894,863	-	-	-	1,894,863
客戶尚未動用之信用卡 及現金卡授信承諾	2,516,621	-	-	-	2,516,621
合計	<u>\$ 19,047,710</u>	<u>\$ -</u>	<u>\$ -</u>	<u>\$ -</u>	<u>\$ 19,047,710</u>
104年6月30日	0~30天	31~90天	91天~1年	超過1年	合計
財務保證合約	\$ 12,468,535	\$ -	\$ -	\$ -	\$ 12,468,535
客戶已開發且不可撤銷 之未動用額度	1,586,054	-	-	-	1,586,054
客戶已開發且不可撤銷 之信用狀	3,114,961	-	-	-	3,114,961
客戶尚未動用之信用卡 及現金卡授信承諾	2,946,235	-	-	-	2,946,235
合計	<u>\$ 20,115,785</u>	<u>\$ -</u>	<u>\$ -</u>	<u>\$ -</u>	<u>\$ 20,115,785</u>

G. 公開發行銀行財務報告編製準則規定揭露事項

(A) 本行新台幣到期日期限結構分析表

單位：新台幣仟元

	105年6月30日						
	合計	0至10天	11至30天	31至90天	91至180天	181至1年	超過1年
主要到期資金流入	1,283,457,342	200,773,733	189,015,020	322,625,562	153,747,591	164,279,982	253,015,454
主要到期資金流出	1,331,517,367	140,788,407	220,701,525	379,056,717	222,011,111	159,877,654	209,081,953
期距缺口	(48,060,025)	59,985,326	(31,686,505)	(56,431,155)	(68,263,520)	4,402,328	43,933,501

單位：新台幣仟元

	104年6月30日						
	合計	0至10天	11至30天	31至90天	91至180天	181至1年	超過1年
主要到期資金流入	1,093,873,400	189,908,007	119,071,279	154,937,441	146,781,185	127,549,681	355,625,807
主要到期資金流出	1,140,434,991	127,250,585	163,587,376	272,401,793	220,987,675	150,958,169	205,249,393
期距缺口	(46,561,591)	62,657,422	(44,516,097)	(117,464,352)	(74,206,490)	(23,408,488)	150,376,414

(B) 本行美金到期日期限結構分析表

單位：美金仟元

	105年6月30日					
	合計	1至30天	31至90天	91至180天	181至1年	超過1年
主要到期資金流入	36,721,872	13,646,849	10,903,251	6,799,544	4,762,232	609,996
主要到期資金流出	39,853,928	14,162,407	11,396,718	5,757,561	6,842,247	1,694,995
期距缺口	(3,132,056)	(515,558)	(493,467)	1,041,983	(2,080,015)	(1,084,999)

單位：美金仟元

	104年6月30日					
	合計	1至30天	31至90天	91至180天	181至1年	超過1年
主要到期資金流入	32,395,073	11,933,099	8,463,451	7,054,900	4,305,639	637,984
主要到期資金流出	34,951,188	11,893,107	9,632,272	6,303,495	5,317,572	1,804,742
期距缺口	(2,556,115)	39,992	(1,168,821)	751,405	(1,011,933)	(1,166,758)

H. 金融資產之移轉

本行在日常營運之交易行為中，未有已移轉金融資產未符合整體除列條件者。

I. 金融資產及金融負債互抵

本行亦有從事未符合公報規定互抵條件，但有與交易對手簽訂可執行淨額交割總約定或類似協議，如：全球附買回總約定(global master repurchase agreement)、全球證券出借總約定(global securities lending agreement)或類似協議等附買回或反向再買回交易。上述受可執行淨交割總約定或類似協議在交易雙方選擇以淨額交割時，得以金融資產及金融負債互抵後淨額交割，若無，則以總額進行交割。但若交易之一方有違約之情事發生時，交易之另一方得選擇以淨額交割。

下表列示上述金融資產與金融負債互抵之相關資訊：

105年6月30日						
受互抵、可執行淨額交割總約定或類似協議規範之金融資產						
金融資產	於資產負債表中			未於資產負債表互抵之相關金額		
	已認列之金融資產總額	互抵之已認列之金融負債總額	列報於資產負債表之金融資產淨額	金融工具	所收取之現金擔保品	淨額
衍生工具	\$ 12,581,490	\$ -	\$ 12,581,490	\$ 8,585,827	\$ 1,895,527	\$ 2,100,136
104年12月31日						
受互抵、可執行淨額交割總約定或類似協議規範之金融資產						
金融資產	於資產負債表中			未於資產負債表互抵之相關金額		
	已認列之金融資產總額	互抵之已認列之金融負債總額	列報於資產負債表之金融資產淨額	金融工具	所收取之現金擔保品	淨額
衍生工具	\$ 21,181,086	\$ -	\$ 21,181,086	\$ 10,656,601	\$ 4,925,246	\$ 5,599,239
104年6月30日						
受互抵、可執行淨額交割總約定或類似協議規範之金融資產						
金融資產	於資產負債表中			未於資產負債表互抵之相關金額		
	已認列之金融資產總額	互抵之已認列之金融負債總額	列報於資產負債表之金融資產淨額	金融工具	所收取之現金擔保品	淨額
衍生工具	\$ 10,294,126	\$ -	\$ 10,294,126	\$ 7,405,731	\$ 1,034,717	\$ 1,853,678
105年6月30日						
受互抵、可執行淨額交割總約定或類似協議規範之金融負債						
金融負債	於資產負債表中			未於資產負債表互抵之相關金額		
	已認列之金融負債總額	互抵之已認列之金融資產總額	列報於資產負債表之金融負債淨額	金融工具	設定質押之現金擔保品	淨額
衍生工具	\$ 12,874,621	\$ -	\$ 12,874,621	\$ 8,585,827	\$ 2,231,003	\$ 2,057,791
104年12月31日						
受互抵、可執行淨額交割總約定或類似協議規範之金融負債						
金融負債	於資產負債表中			未於資產負債表互抵之相關金額		
	已認列之金融負債總額	互抵之已認列之金融資產總額	列報於資產負債表之金融負債淨額	金融工具	設定質押之現金擔保品	淨額
衍生工具	\$ 16,686,297	\$ -	\$ 16,686,297	\$ 10,656,601	\$ 3,232,864	\$ 2,796,832
104年6月30日						
受互抵、可執行淨額交割總約定或類似協議規範之金融負債						
金融負債	於資產負債表中			未於資產負債表互抵之相關金額		
	已認列之金融負債總額	互抵之已認列之金融資產總額	列報於資產負債表之金融負債淨額	金融工具	設定質押之現金擔保品	淨額
衍生工具	\$ 11,218,409	\$ -	\$ 11,218,409	\$ 7,405,731	\$ 2,093,822	\$ 1,718,856

10. 資本管理

(1) 資本管理目的及策略

本行遵循金管會所訂定之「銀行資本適足性及資本等級管理辦法」，訂定本行資本適足性管理方法，並建立健全的內部評估程序以衡量本行之資本適足性，俾確保本行因應業務發展需要，以前瞻(forward looking)方式進行資本管理。

本行業已建立作業程序，以整合預算編製作業與資本管理規劃，俾使營業計畫能符合董事會核定之風險胃納，並反映財務目標、市場狀況與業務發展策略等，同時確保資本適足率持續維持於適當水準。

本行資本規劃應反映下列分析結果並定期檢視其妥適性：

- A. 風險特性評估：依現行資產組合及未來一年營業計畫進行評估；
- B. 資本需求評估：反應風險特性之最低法定資本需求及內部資本需求評估；
- C. 股利政策與籌資計畫；
- D. 其他外部因素影響評估，例如經營環境或法規之重大變動。

(2) 資本管理程序及方法

本行資本管理程序說明如下：

- A. 本行資本適足性管理以遵循法規要求及本行暨滙豐集團之業務與公司治理實務規範為基本原則；其資本適足率管理目標與容忍範圍應經董事會核議後訂定。
- B. 本行應確保維持適足之資本以承擔各項營業活動所承受的風險；蒐集其所面臨的所有重大風險，包括信用風險、市場風險、作業風險、銀行簿利率風險、流動性風險、其他風險(例如策略風險、聲譽風險)、及與銀行資本管理攸關之外部風險等資訊，並採用符合金管會規定之方法進行各項風險之資本需求評估。
- C. 本行至少每季檢討以確保維持符合本行風險特性及經營環境需求之適當資本外，並應建立健全的風險管理制度及政策，以辨識、管理、控制及監督所有風險。

本行資本適足率之計算依當地主管機關法令規定辦理。其中，法定資本(分子)分為普通股權益第一類資本、其他第一類資本、及第二類資本等；加權風險性資產(分母)依風險類別區分，信用風險及市場風險以標準法計算，作業風險則以基本指標法計算。

(3) 資本適足性

依「銀行適足性及資本等級管理辦法」及「銀行自有資本與風險性之計算方法說明及表格」之規定計算如下：

單位：新台幣仟元，%

分析項目		105年6月30日	104年12月31日	104年6月30日	
自有資本	普通股權益	\$ 40,094,939	\$ 40,055,366	\$ 38,266,276	
	其他第一類資本	-	-	-	
	第二類資本	2,881,382	3,244,800	3,118,573	
	自有資本	42,976,321	43,300,166	41,384,849	
加權風險性資產額	信用風險	標準法	262,730,469	290,532,396	286,507,899
		內部評等法	-	-	-
		資產證券化	-	-	-
	作業風險	基本指標法	22,986,626	22,986,626	23,347,318
		標準法/選擇性標準法	-	-	-
		進階衡量法	-	-	-
	市場風險	標準法	15,411,489	16,587,836	20,489,350
		內部模型法	-	-	-
	加權風險性資產總額		301,128,584	330,106,858	330,344,567
	資本適足率(%)		14.27	13.12	12.53
普通股權益佔風險性資產之比率(%)		13.31	12.13	11.58	
第一類資本佔風險性資產之比率(%)		13.31	12.13	11.58	
槓桿比率(%)		5.51	5.19	4.93	

七、關係人交易

(一)關係人之名稱及關係

<u>關係人名稱</u>	<u>與本行之關係</u>
滙豐控股有限公司	本行之最終母公司
英商滙豐亞太控股(英國)股份有限公司 (滙豐亞太)	本行之母公司
香港商香港上海滙豐銀行股份有限公司 (香港滙豐；HSBC HK)	滙豐亞太之母公司
香港商香港上海滙豐銀行股份有限公司之 海外分行	本行之聯屬公司
香港商香港上海滙豐銀行股份有限公司之 聯屬公司	本行之聯屬公司
HSBC France S. A.	本行之聯屬公司
香港商香港上海滙豐銀行股份有限公司台 北分行(HSBC Taipei)	本行之聯屬公司
交通銀行股份有限公司	本行之聯屬公司
HSBC Bank plc	最終母公司之子公司
滙豐中華證券投資信託股份有限公司	最終母公司之子公司
其他	本行董事、監察人、經理人及其配偶或 二親等以內關係人之親屬

(二)與關係人間之重大交易事項

1. 應收款項及放款

單位:新台幣仟元

105年6月30日							
類別	戶數或 關係人名稱	本期最高餘額	期末餘額	履約情形		擔保品內容	與非關係人之交易 條件有無不同
				正常放款	逾期放款		
員工應收款項	11	\$ 2,388	\$ 2,388	2,388	-	無	無
員工房貸	3	131,177	127,595	127,595	-	土地及建物	無
應收款項	滙豐中華證券投資 信託股份有限公司	193	193	193	-	100%定存質押	無
出口融資墊款	香港滙豐之 聯屬公司	814,737	-	-	-	無	無
保證	其他	20,017	20,017	20,017	-	100%定存質押	無
104年12月31日							
類別	戶數或 關係人名稱	本期最高餘額	期末餘額	履約情形		擔保品內容	與非關係人之交易 條件有無不同
				正常放款	逾期放款		
員工應收款項	10	\$ 2,372	\$ 786	786	-	無	無
員工房貸	3	137,433	131,873	131,873	-	土地及建物	無
應收款項	滙豐中華證券投資 信託股份有限公司	402	63	63	-	100%定存質押	無
出口融資墊款	香港滙豐之 聯屬公司	4,154,051	896,495	896,495	-	無	無
104年6月30日							
類別	戶數或 關係人名稱	本期最高餘額	期末餘額	履約情形		擔保品內容	與非關係人之交易 條件有無不同
				正常放款	逾期放款		
員工應收款項	9	\$ 1,941	\$ 1,941	1,941	-	無	無
員工房貸	3	137,433	136,157	136,157	-	土地及建物	無
應收款項	滙豐中華證券投資 信託股份有限公司	547	547	547	-	100%定存質押	無
出口融資墊款	香港滙豐之 聯屬公司	4,154,051	2,212,798	2,212,798	-	無	無

2. 存放及拆借銀行同業

105年1月至6月				
	<u>本期最高餘額</u>	<u>期末餘額</u>	<u>利率區間</u>	<u>當期利息收入</u>
香港滙豐及海外分行	\$ 43,482,143	\$ 34,606,567	0.20%~6.50%	\$ 92,426
香港滙豐之聯屬公司	8,546,608	5,481,856	0.00%~10.18%	24,784
		<u>\$ 40,088,423</u>		<u>\$ 117,210</u>

104年度				
	<u>本期最高餘額</u>	<u>期末餘額</u>	<u>利率區間</u>	<u>當期利息收入</u>
香港滙豐及海外分行	\$ 31,780,195	\$ 31,112,462	-0.40%~8.00%	\$ 87,560
香港滙豐之聯屬公司	7,373,710	1,757,907	0.00%~13.70%	33,667
		<u>\$ 32,870,369</u>		<u>\$ 121,227</u>

104年1月至6月				
	<u>本期最高餘額</u>	<u>期末餘額</u>	<u>利率區間</u>	<u>當期利息收入</u>
香港滙豐及海外分行	\$ 17,107,240	\$ 16,593,710	-0.40%~5.20%	\$ 22,346
香港滙豐之聯屬公司	6,579,592	4,504,958	0.00%~13.70%	7,354
		<u>\$ 21,098,668</u>		<u>\$ 29,700</u>

3. 透支銀行同業及銀行同業存款及拆放

105年1月至6月				
	<u>本期最高餘額</u>	<u>期末餘額</u>	<u>利率區間</u>	<u>當期利息費用</u>
香港滙豐及海外分行	\$ 152,883,485	\$ 133,278,639	-4.00%~50.00%	\$ 369,600
香港滙豐之聯屬公司	64,108,237	45,031,995	0.36%~0.65%	128,944
		<u>\$ 178,310,634</u>		<u>\$ 498,544</u>

104年度				
	<u>本期最高餘額</u>	<u>期末餘額</u>	<u>利率區間</u>	<u>當期利息費用</u>
香港滙豐及海外分行	\$ 175,876,871	\$ 148,182,830	-0.15%~7.25%	\$ 539,289
香港滙豐之聯屬公司	53,294,618	50,915,590	0.00%~0.58%	111,408
		<u>\$ 199,098,420</u>		<u>\$ 650,697</u>

104年1月至6月				
	<u>本期最高餘額</u>	<u>期末餘額</u>	<u>利率區間</u>	<u>當期利息費用</u>
香港滙豐及海外分行	\$ 175,876,871	\$ 175,876,871	-0.13%~6.50%	\$ 278,100
香港滙豐之聯屬公司	35,879,226	35,879,190	0.00%~0.34%	35,180
		<u>\$ 211,756,061</u>		<u>\$ 313,280</u>

4. 存款

		105年1月至6月			
		<u>本期最高餘額</u>	<u>期末餘額</u>	<u>利率區間</u>	<u>當期利息費用</u>
主要管理階層		\$ 125,522	\$ 90,948	0.00%~1.90%	\$ 355
其他		3,321,886	2,975,385	0.00%~0.25%	1,252
			<u>\$ 3,066,333</u>		<u>\$ 1,607</u>
		104年度			
		<u>本期最高餘額</u>	<u>期末餘額</u>	<u>利率區間</u>	<u>當期利息費用</u>
主要管理階層		\$ 103,256	\$ 82,234	0.00%~3.40%	\$ 666
其他		5,163,846	2,649,694	0.00%~3.40%	3,250
			<u>\$ 2,731,928</u>		<u>\$ 3,916</u>
		104年1月至6月			
		<u>本期最高餘額</u>	<u>期末餘額</u>	<u>利率區間</u>	<u>當期利息費用</u>
主要管理階層		\$ 93,305	\$ 77,590	0.00%~3.40%	\$ 348
其他		5,151,354	3,110,191	0.00%~3.40%	1,646
			<u>\$ 3,187,781</u>		<u>\$ 1,994</u>

5. 衍生金融商品及結構型商品交易

105年6月30日

關係人名稱	衍生金融商品 合約名稱	合約 期間	本期		資產負債表餘額	
			名目本金	評價(損)益	科目	餘額
HSBC France S.A.	利率交換合約	2011.10.14~ 2027.02.02	\$ 263,090	\$ 7,243	透過損益按公允價值 衡量之金融資產	\$ 1,408
	利率選擇權合約	2012.01.05~ 2023.10.31	2,002,713	81,504	透過損益按公允價值 衡量之金融負債	(42,115)
HSBC HK	利率交換合約	2011.01.07~ 2020.07.09	82,826,336	(33,327)	透過損益按公允價值 衡量之金融資產	321,602
					透過損益按公允價值 衡量之金融負債	(429,375)
	換匯換利合約	2014.07.07~ 2016.12.27	8,963,036	(161,369)	透過損益按公允價值 衡量之金融資產	44,484
					透過損益按公允價值 衡量之金融負債	(202,979)
	權益選擇權合約	2012.06.28~ 2020.03.03	1,838,559	25,843	透過損益按公允價值 衡量之金融資產	1,034
					透過損益按公允價值 衡量之金融負債	(94,275)
	遠期外匯合約	2014.07.10~ 2017.03.29	163,802,007	(112,745)	透過損益按公允價值 衡量之金融資產	1,345,833
					透過損益按公允價值 衡量之金融負債	(1,363,705)
HSBC Bank plc	匯率選擇權合約	2013.06.27~ 2017.11.02	37,705,304	1,384,161	透過損益按公允價值 衡量之金融資產	125,492
					透過損益按公允價值 衡量之金融負債	(943,573)
	商品選擇權合約	2016.05.24~ 2016.07.19	115,386	(223)	透過損益按公允價值 衡量之金融負債	(223)
	遠期外匯合約	2015.12.01~ 2016.09.29	35,217,695	(96,229)	透過損益按公允價值 衡量之金融資產	215,749
					透過損益按公允價值 衡量之金融負債	(323,496)

104年12月31日

關係人名稱	衍生金融商品 合約名稱	合約 期間	本期		資產負債表餘額		
			名目本金	評價(損)益	科目	餘額	
HSBC Bank plc	遠期外匯合約	2015.02.05~ 2016.10.11	\$ 3,844,270	\$ 72,128	透過損益按公允價值 衡量之金融資產	\$ 95,873	
					透過損益按公允價值 衡量之金融負債	(23,745)	
	匯率選擇權合約	2013.03.28~ 2018.02.02	39,133,190	479,516	透過損益按公允價值 衡量之金融資產	27,646	
					透過損益按公允價值 衡量之金融負債	(2,229,888)	
	商品選擇權合約	2015.12.07~ 2016.02.01	41,005	(120)	透過損益按公允價值 衡量之金融負債	(120)	
HSBC Taipei	遠期外匯合約	2015.01.06~ 2016.03.03	5,111,403	(116,891)	透過損益按公允價值 衡量之金融資產	94,240	
					透過損益按公允價值 衡量之金融負債	(211,131)	
HSBC HK	利率交換合約	2009.04.08~ 2020.08.10	96,877,796	(70,299)	透過損益按公允價值 衡量之金融資產	369,253	
					透過損益按公允價值 衡量之金融負債	(443,701)	
					透過損益按公允價值 衡量之金融資產	2,795	
	權益選擇權合約	2012.06.28~ 2020.08.04	1,779,180	(104,076)	透過損益按公允價值 衡量之金融資產	(121,879)	
						透過損益按公允價值 衡量之金融負債	(1,714,336)
						透過損益按公允價值 衡量之金融負債	(1,619,462)
	遠期外匯合約	2014.02.12~ 2017.07.26	138,441,089	701,819	透過損益按公允價值 衡量之金融資產	1,714,336	
					透過損益按公允價值 衡量之金融負債	(1,619,462)	
	換匯換利合約	2014.02.26~ 2016.07.11	1,307,181	43,904	透過損益按公允價值 衡量之金融資產	71,706	
					透過損益按公允價值 衡量之金融負債	(18,876)	
HSBC France S.A.	利率交換合約	2011.10.14~ 2027.02.02	490,739	21,599	透過損益按公允價值 衡量之金融資產	809	
					透過損益按公允價值 衡量之金融負債	(7,178)	
	換利選擇權合約	2012.01.05~ 2023.10.31	2,261,143	113,599	透過損益按公允價值 衡量之金融負債	(123,619)	
HSBC Australia	遠期外匯合約	2015.12.31~ 2016.01.04	33,873	89	透過損益按公允價值 衡量之金融資產	89	

104年6月30日

關係人名稱	衍生金融商品 合約名稱	合約 期間	本期		資產負債表餘額	
			名目本金	評價(損)益	科目	餘額
HSBC Bank plc	遠期外匯合約	2015.01.15~ 2016.03.22	\$ 4,037,708	\$ 45,062	透過損益按公允價值 衡量之金融資產	\$ 65,277
					透過損益按公允價值 衡量之金融負債	(20,215)
	匯率選擇權合約	2013.03.28~ 2018.01.30	89,881,077	(891,767)	透過損益按公允價值 衡量之金融資產	81,631
					透過損益按公允價值 衡量之金融負債	(1,084,245)
	商品選擇權合約	2015.05.15~ 2015.07.16	60,497	(71)	透過損益按公允價值 衡量之金融負債	(71)
HSBC Taipei	遠期外匯合約	2014.07.29~ 2016.03.03	43,049,763	(3,404,237)	透過損益按公允價值 衡量之金融資產	241,083
					透過損益按公允價值 衡量之金融負債	(651,563)
HSBC HK	利率交換合約	2010.08.10~ 2020.07.09	97,662,988	(6,040)	透過損益按公允價值 衡量之金融資產	281,183
					透過損益按公允價值 衡量之金融負債	(291,371)
	權益選擇權合約	2012.06.28~ 2020.04.02	1,703,512	(11,195)	透過損益按公允價值 衡量之金融資產	10,847
					透過損益按公允價值 衡量之金融負債	(22,341)
	權益交換合約	2011.07.25~ 2015.07.28	37,587	(1,977)	透過損益按公允價值 衡量之金融負債	(1,908)
	遠期外匯合約	2013.07.03~ 2017.02.03	156,862,449		512,435	透過損益按公允價值 衡量之金融資產
透過損益按公允價值 衡量之金融負債						(717,169)
換匯換利合約	2014.02.26~ 2016.07.11	2,168,413			透過損益按公允價值 衡量之金融資產	17,416
					透過損益按公允價值 衡量之金融負債	(8,250)
HSBC France S.A.	利率交換合約	2011.10.14~ 2027.02.02	688,285	2,144	透過損益按公允價值 衡量之金融負債	(25,854)
					利率選擇權合約	2011.10.28~ 2023.10.31

6. 本行截至民國 105 年 6 月 30 日、104 年 12 月 31 日及 104 年 6 月 30 日止，持有交通銀行股份有限公司香港分行金融債券(帳列透過損益按公允價值衡量之金融資產)分別為\$193,853、\$196,595及\$199,454。民國 105 年及 104 年 1 月至 6 月所認列之利息收入分別為\$3,358及\$3,395，民國 105 年及 104 年 1 月至 6 月所認列之顧問服務收入分別為\$0 及 \$5,322。

7. 本行截至民國 105 年 6 月 30 日、104 年 12 月 31 日及 104 年 6 月 30 日止與聯屬公司從事衍生金融工具交易所提存之保證金分別為 \$1,450,266、\$2,546,641 及 \$1,393,014。

8. 本行民國 105 年及 104 年 1 月至 6 月帳列之集團管理服務費及其他專業技術支援相關費用分別為\$703,080 及 \$800,518。

9. 本行截至民國 105 年 6 月 30 日、104 年 12 月 31 日及 104 年 6 月 30 日止，應付集團管理服務費、專業技術支援費及其他合計分別為 \$1,787,836、\$1,330,149 及 \$1,258,503。

10. 本行於民國 105 年及 104 年 1 月至 6 月支付聯屬公司之手續費分別為

\$54,652 及 \$34,853。

11. 本行於民國 105 年及 104 年 1 月至 6 月收取聯屬公司之各項手續費分別為 \$903,962 及 \$531,042。

12. 本行於民國 105 年及 104 年 1 月至 6 月收取聯屬公司之服務收入分別為 \$40,425 及 \$58,643。

(三) 主要管理階層薪酬總額

	<u>105年1月至6月</u>	<u>104年1月至6月</u>
薪資與其他短期員工福利	\$ 72,055	\$ 75,990
退職後福利	681	1,206
其他長期員工福利	3,868	-
股份基礎給付	<u>27,766</u>	<u>34,333</u>
	<u>\$ 104,370</u>	<u>\$ 111,529</u>

八、質押之資產

除財務報表其他附註另有說明外，本行之抵質押資產明細如下：

<u>項目</u>	<u>105年6月30日</u>	<u>104年12月31日</u>	<u>104年6月30日</u>	<u>擔保用途</u>
金融債券 (帳列其他資產)	\$ 300	\$ 300	\$ 300	假扣押之擔保 及業務保證金

本行依銀行業相關法令要求之各項保證金如下：

<u>項目</u>	<u>105年6月30日</u>	<u>104年12月31日</u>	<u>104年6月30日</u>	<u>目的</u>
政府公債(帳列備供 出售金融資產)	\$ 60,000	\$ 60,000	\$ 60,000	信託賠償準備
	50,000	50,000	50,000	票券存儲保證
	50,000	50,000	50,000	證券商營業保證金

九、重大或有負債及未認列之合約承諾

除已於附註六(三十六)金融商品資訊之揭露中所揭露之表外揭露之表外承諾及保證外，本行重大承諾事項及或有事項如下：

(一) 營業租賃

<u>期間</u>	<u>105年6月30日</u>	<u>104年12月31日</u>	<u>104年6月30日</u>
未滿一年	\$ 485,411	\$ 597,924	\$ 720,013
一年至五年	1,396,962	1,731,013	1,851,622
超過五年	<u>547,886</u>	<u>606,601</u>	<u>663,858</u>
	<u>\$ 2,430,259</u>	<u>\$ 2,935,538</u>	<u>\$ 3,235,493</u>

(二)依信託業法施行細則第十七條規定附註揭露信託帳之資產負債表及信託財產目錄如下：

1. 信託帳資產負債表

105年06月30日			
信託資產		信託負債	
基金	\$ 45,686,408	應付保管有價證券	\$ 3,359,147
債券	9,884,542	信託資本-金錢信託	57,510,563
普通股	1,493,340		
保管有價證券	3,359,147		
其他	446,273		
信託資產總額	<u>\$ 60,869,710</u>	信託負債總額	<u>\$ 60,869,710</u>

104年12月31日			
信託資產		信託負債	
基金	\$ 48,348,844	應付保管有價證券	\$ 3,478,324
債券	8,454,464	信託資本-金錢信託	58,786,319
普通股	1,491,511		
保管有價證券	3,478,324		
其他	491,500		
信託資產總額	<u>\$ 62,264,643</u>	信託負債總額	<u>\$ 62,264,643</u>

104年06月30日			
信託資產		信託負債	
基金	\$ 51,861,526	應付保管有價證券	\$ 5,005,034
債券	7,329,024	信託資本-金錢信託	61,241,493
普通股	1,418,179		
保管有價證券	5,005,034		
其他	632,764		
信託資產總額	<u>\$ 66,246,527</u>	信託負債總額	<u>\$ 66,246,527</u>

2. 信託帳財產目錄

	105年6月30日	104年12月31日	104年6月30日
基金	\$ 45,686,408	\$ 48,348,844	\$ 51,861,526
債券	9,884,542	8,454,464	7,329,024
普通股	1,493,340	1,491,511	1,418,179
保管有價證券	3,359,147	3,478,324	5,005,034
其他	446,273	491,500	632,764
	<u>\$ 60,869,710</u>	<u>\$ 62,264,643</u>	<u>\$ 66,246,527</u>

3. 信託帳損益表

	105年1月至6月	104年1月至6月
信託收益		
股利收入	\$ 536,744	\$ 654,693
投資利益	291,188	1,601,530
利息收入	212,670	146,203
	1,040,602	2,402,426
信託費用		
投資損失	1,189,554	895,072
其他費用	55,378	92,008
	1,244,932	987,080
本期淨損益	(\$ 204,330)	\$ 1,415,346

十、重大之災害損失

無。

十一、重大之期後事項

無。

十二、其他

(一)獲利能力

		單位：%	
項目		105年6月30日	104年6月30日
資產報酬率	稅前	0.77	0.62
	稅後	0.67	0.51
淨值報酬率	稅前	11.58	10.20
	稅後	9.97	8.39
純益率		41.68	32.45

註：一、資產報酬率＝稅前(後)淨利(損)/平均資產

二、淨值報酬率＝稅前(後)淨利(損)/平均淨值

三、純益率＝稅後淨利(損)/淨收益

四、稅前(後)損益係指當年累計損益金額

十三、附註揭露事項

(一)重大交易事項相關資訊

1. 累積買進或賣出同一轉投資事業股票之金額達新台幣三億元或實收資本額百分之十以上：無。
2. 取得不動產之金額達新台幣三億元或實收資本額百分之十以上：無。
3. 處分不動產之金額達新台幣三億元或實收資本額百分之十以上：無。
4. 與關係人交易之手續費折讓合計達新台幣五百萬元以上：無。
5. 應收關係人款項達新台幣三億元或實收資本額百分之十以上：無。
6. 出售不良債權交易資訊：無。
7. 依金融資產證券化條例或不動產證券化條例申請核准辦理之證券化商品類型及相關資訊：無。
8. 母子公司間及各子公司間之業務關係及重要交易往來情形及金額：無。
9. 其他足以影響財務報表使用者決策之重大交易事項：無。

(二)子公司資金貸與他人、為他人背書保證、期末持有有價證券情形、累積買進或賣出同一有價證券之金額達新臺幣三億元或實收資本額百分之十之交易及從事衍生工具交易之資訊

無子公司不適用。

(三)轉投資事業相關資訊

無。

(四)大陸投資資訊

1. 大陸被投資公司名稱、主要營業項目等相關資訊：無。
2. 赴大陸地區投資限額：無。

十四、部門資訊

本行係依以下四大主要業務部門管理其業務，並作為呈報內部高級管理階層決策分析之用。

依國際財務報導準則第8號「營運部門」之規定，應報導部門如下：

- (一)個人金融暨財富管理業務處：乃經由分行、網路、及電話等多元管道，並輔以適切的行銷活動，提供全方位的個人金融服務包括存款、房貸、信貸、信用卡、投資與保險等；此外，亦設有電話客戶服務中心，以便於客戶諮詢銀行及信用卡業務等相關事宜。
- (二)工商金融業務處：提供全方位符合個別企業需求的金融服務，對象主要為具有國際貿易金融服務需求之中大型企業，主要業務包括工商金融服務、資金管理服務、貿易服務及應收帳款承購及融資等。
- (三)環球銀行及資本市場業務處：負責提供大型企業、跨國企業、及金融同業客戶包括證券結算及保管、環球資金管理、客製化的避險與投資商品，以及貿易融資與企業放款融資等服務，同時提供客戶國內外資本市場服務。
- (四)私人銀行業務處：負責提供高資產客戶相關之資產規劃及財富管理服務。
- (五)其他：無法明確歸屬於特定部門之資產、負債、收入及費用屬之。

	105年1月至6月					
	個人金融 暨財富管理	工商金融	環球銀行 及資本市場	私人銀行	其他 (含部門間往來)	合計
利息淨收益	\$ 1,157,754	\$ 440,258	\$ 614,670	\$ 40,103	(\$ 266,303)	\$ 1,986,482
利息以外淨收益	1,161,823	284,328	2,090,959	30,338	243,217	3,810,665
淨收益	2,319,577	724,586	2,705,629	70,441	(23,086)	5,797,147
呆帳費用	(347,922)	(97,831)	(89,880)	(8,878)	-	(544,511)
營業費用	2,178,426	450,158	797,949	69,309	40,901	3,536,743
部門損益	\$ 489,073	\$ 372,259	\$ 1,997,560	\$ 10,010	(\$ 63,987)	\$ 2,804,915
部門資產	\$ 147,597,600	\$ 60,222,405	\$ 444,947,763	\$ 7,189,632	\$ 41,304,072	\$ 701,261,472

	104年1月至6月					
	個人金融 暨財富管理	工商金融	環球銀行 及資本市場	私人銀行	其他 (含部門間往來)	合計
利息淨收益	\$ 1,120,569	\$ 491,207	\$ 763,124	\$ 37,316	(\$ 239)	\$ 2,411,977
利息以外淨收益	1,354,648	376,539	1,876,811	32,831	(4,506)	3,636,323
淨收益	2,475,217	867,746	2,639,935	70,147	(4,745)	6,048,300
呆帳費用	(241,767)	(53,123)	(72,168)	(3,002)	-	(370,060)
營業費用	2,477,778	562,758	835,609	68,528	86,179	4,030,852
部門損益	\$ 239,206	\$ 358,111	\$ 1,876,494	\$ 4,621	(\$ 90,924)	\$ 2,387,508
部門資產	\$ 146,486,395	\$ 100,018,231	\$ 445,983,592	\$ 6,518,285	\$ 44,814,162	\$ 743,820,665

本行主要業務均於國內，故無地區別資訊揭露之適用，另，本行未有任一來自外部客戶之收入佔本行收入金額10%以上之情事。

滙豐(台灣)商業銀行股份有限公司

證券部門報告

民國 105 年及 104 年上半年度

(股票代碼 5872)

公司地址：台北市基隆路一段 333 號 13 樓

電 話：(02)6633-9000

滙豐(台灣)商業銀行股份有限公司
民國 105 年及 104 年上半年度證券部門報告
目 錄

項	目	頁 次
一、	封面	83
二、	目錄	84
三、	資產負債表	85
四、	綜合損益表	86
五、	證券部門報告附註	87 ~ 91
	(一) 公司沿革	87
	(二) 重要會計政策之彙總說明	87 ~ 88
	(三) 重大會計判斷、估計及假設不確定性之主要來源	88
	(四) 重要會計科目之說明	89
	(五) 關係人交易	89
	(六) 質押之資產	90
	(七) 重大或有負債及未認列之合約承諾	90
	(八) 重大之災害損失	90
	(九) 重大之期後事項	90
	(十) 其他	90
	(十一) 附註揭露事項	90
六、	重要會計項目明細表	91

匯豐(台灣)商業銀行股份有限公司-證券部門

民國105年6月30日及民國104年12月31日、6月30日

單位：新台幣仟元



資 產	附註	105年6月30日		104年12月31日		104年6月30日	
		金額	%	金額	%	金額	%
流動資產							
112000	透過損益按公允價值衡量之金融資產—流動	\$ 28,870,081	95	\$ 22,231,303	98	\$ 27,108,467	96
114130	應收帳款	952,304	3	-	-	464,601	2
114170	其他應收款	203,592	1	200,915	1	258,302	1
	流動資產合計	30,025,977	99	22,432,218	99	27,831,370	99
12900	其他非流動資產	205,000	1	205,000	1	205,000	1
	資產總計	\$ 30,230,977	100	\$ 22,637,218	100	\$ 28,036,370	100
負債及權益							
流動負債							
22911	內部往來	\$ 27,736,490	92	\$ 20,506,660	91	\$ 26,180,750	93
	負債總計	27,736,490	92	20,506,660	91	26,180,750	93
權益							
301110	指撥營運資金	1,000,000	3	1,000,000	4	1,000,000	4
304020	特別盈餘公積	3,226	-	3,226	-	3,226	-
304000	未分配盈餘	1,491,262	5	1,127,332	5	852,394	3
	權益總計	2,494,488	8	2,130,558	9	1,855,620	7
	負債及權益總計	\$ 30,230,977	100	\$ 22,637,218	100	\$ 28,036,370	100

匯豐(台灣)商業銀行股份有限公司-證券部門

綜合損益表

民國105年及104年1月1日至6月30日

單位：新台幣仟元

項目	附註	105年1月至6月		104年1月至6月	
		金額	%	金額	%
收入					
404000	承銷業務收入	\$ 79,218	21	\$ -	-
411000	營業證券出售之淨利益	76,260	21	14,867	7
421200	利息收入	107,399	29	161,644	75
421500	營業證券透過損益按公允 價值衡量之淨利益	(3,064)	(1)	40,170	18
424900	顧問費收入	12,594	3	-	-
428000	其他營業收益	98,997	27	-	-
收入合計		371,404	100	216,681	100
費用					
531000	員工福利費用	6,403	2	9,129	4
532000	折舊及攤銷費用	17	-	12	-
533000	其他營業費用	1,054	-	1,727	1
費用合計		7,474	2	10,868	5
本期淨利		363,930	98	205,813	95
本期綜合損益總額		\$ 363,930	98	\$ 205,813	95

滙豐(台灣)商業銀行股份有限公司

證券部門報告

民國 105 年及 104 年 5 月 1 日至 6 月 30 日

單位：新台幣仟元
(除特別註明者外)

一、部門沿革

香港商香港上海滙豐銀行股份有限公司在台分行於民國 94 年 4 月 13 日經行政院金融監督管理委員會核准設立證券部門，並於民國 99 年 5 月 1 日分割受讓與滙豐(台灣)商業銀行股份有限公司(以下簡稱本行)。本行證券部門係辦理經營證券之自營、承銷及經紀業務。

二、重大會計政策之彙總說明

本行證券部門財務報表係依照證券商財務報告編製準則及證券商管理規則編製。重要會計政策及衡量基礎彙總說明如下：

(一)資產與負債區分流動與非流動之分類標準

1. 資產符合下列條件之一者，列為流動資產；資產不屬於流動資產者為非流動資產：
 - (1) 因營業所產生之資產，預期將於正常營業週期中變現、消耗或意圖出售者。
 - (2) 主要為交易目的而持有者。
 - (3) 預期於資產負債表日後十二個月內將變現者。
 - (4) 現金或約當現金，但於資產負債表日後逾十二個月用以交換、消償負債或受有其他限制者除外。
2. 負債符合下列條件之一者，列為流動負債；負債不屬於流動負債者為非流動負債：
 - (1) 因營業而發生之債務，預期將於正常營業週期中清償者。
 - (2) 主要為交易目的而發生者。
 - (3) 須於資產負債表日後十二個月內清償者。
 - (4) 不能無條件延期至資產負債表日後逾十二個月清償之負債。

(二)金融工具

本行持有金融資產係採交易日會計，除持有供交易之金融商品外，其他持有目的之原始認列金額則加計取得或發行之交易成本。透過損益按公允價值衡量之金融資產，其取得或發生之主要目的為短期內出售或再買回。本行所持有之衍生商品，除被指定且為有效之避險工具外，餘應歸類為此類金融資產。此類的金融資產應於資產負債表日按公允價值衡量認列於資產負債表中，且

其公允價值變動認列為當期損益。

(三) 各項保證金

1. 營業保證金

依據證券商管理規則之規定，本行證券部門向證期局指定銀行提存之營業保證金。

2. 交割結算基金

本行係依據證券商管理規則及證券櫃檯買賣交易市場共同責任制給付結算基金管理辦法提存營業保證金。依據財團法人中華民國證券櫃檯買賣中心證券商營業處所買賣有價證券業務規則之規定，本行證券部門與該中心簽訂證券商經營櫃檯買賣有價證券契約，且依規定繳存交割結算基金。該基金以專戶存儲保管，並依規定運用，所生孳息扣除相關費用及稅捐後，每半年結算一次發還本行。

(四) 收入認列

除交易目的之金融商品外，其他金融商品之利息收入及支出均採用有效利率法計算，並認列為當期利息收入及費用。有效利率法係用以計算金融資產或金融負債（或金融資產或金融負債群組）攤銷成本及將利息收入或利息支出分攤予相關期間之方法。有效利率係金融商品預計於有效期間或一段適當之較短期間內，將估計日後可收取或需支付之現金折現至金融資產或金融負債淨值所採用之比率。本行計算有效利率時，係考慮金融商品除日後貸款損失外之所有合約條件預估現金流量。該計算包含本行就金融商品所付出或收取且屬應視為有效利率組成條件之金額，包括交易支出及所有其他溢價或折讓。若評估已減損之金融資產的利息，係以減損時用以折現未來現金流量之利率以計算減損金額。

手續費收入係公司向客戶提供多樣化服務所賺取之收入。該收入係依以下方式入帳：屬進行重要交易所賺取之收入，於該交易完成時認列，如：替第三方磋商或參與磋商（包括安排收購股份或其他證券）所產生之收入；屬提供服務而賺取之收入，於提供服務時認列，如：資產管理、資產組合及其他管理顧問費和服務費；屬金融商品有效利率組成部分之收入，如：某些貸款承諾費，則視為有效利率之調整項目，並認列為利息收入。

三、重大會計判斷、估計及假設不確定性之主要來源

無。

四、重要會計項目之說明

(一)透過損益按公允價值衡量之金融資產－流動

1. 本行證券部門金融資產之公允價值資訊如下：

	105年6月30日	104年12月31日	104年6月30日
政府公債	\$ 22,629,431	\$ 18,367,244	\$ 21,104,543
公司債	5,220,620	2,396,339	5,603,775
金融債	1,020,030	1,467,720	400,149
	<u>\$ 28,870,081</u>	<u>\$ 22,231,303</u>	<u>\$ 27,108,467</u>

2. 本行證券部門估計金融商品公允價值所使用之方法及假設如下：

透過損益按公允價值衡量之金融資產如有活絡市場公開報價時，則以此市場價格為公允價值。若無市場價格可供參考時，則採用評價方法估價。

3. 財務風險

請詳本行財務報表中財務風險資訊之說明。

(二)其他非流動資產

	105年6月30日	104年12月31日	104年6月30日
存出保證金：			
營業保證金	\$ 100,000	\$ 100,000	\$ 100,000
交割結算基金	105,000	105,000	105,000
合計	<u>\$ 205,000</u>	<u>\$ 205,000</u>	<u>\$ 205,000</u>

(三)內部往來

係屬本行銀行與證券部門之間往來之款項，截至民國105年6月30日及104年12月31日、6月30日止，其金額分別為貸方餘額\$27,736,490、貸方餘額\$20,506,660及貸方餘額\$26,180,750。

五、關係人交易

無。

六、質押之資產

本行證券部門計有下列資產以提供作為各項擔保或其用途受有限制：

<u>項目</u>	<u>目的</u>	<u>105年6月30日</u>	<u>104年12月31日</u>	<u>104年6月30日</u>
政府公債	營業保證金	\$ 50,000	\$ 50,000	\$ 50,000

七、重大或有負債及未認列之合約承諾

無。

八、重大之災害損失

無。

九、重大之期後事項

無。

十、其他

無。

十一、附註揭露事項

(一)重大交易事項相關資訊：無。

(二)轉投資事業相關資訊：無。

(三)大陸投資資訊：無。

重要會計項目明細表

依「證券商財務報告編製準則」規定，以下列示本行證券部門重要會計項目明細表與財務報告附註之對應：

重要會計項目明細表	財務報告附註對應
透過損益按公允價值衡量之金融資產-流動	附註四(一)
其他非流動資產	附註四(二)
其他非流動負債-內部往來	附註四(三)

台北市會計師公會會員印鑑證明書

北市財證字第

1051010

號

會員姓名：
(1) 郭柏如
(2) 周建宏

(簽章)

事務所名稱：資誠聯合會計師事務所

事務所地址：台北市基隆路一段333號27樓

事務所電話：(0二)二七二九一六六六六

事務所統一編號：03932533

(1) 北市會證字第三三六八號

會員證書字號：



委託人統一編號：28990720

(2) 北市會證字第二一六二號


印鑑證明書用途：辦理 滙豐(台灣)商業銀行股份有限公司

105年上半年度(自民國105年1月1日至105年6月30日)

財務報表之查核簽證。

簽名式(一)	郭柏如	存會印鑑(一)	
簽名式(二)	周建宏	存會印鑑(二)	

理事長：



核對人：



中華民國

105

年

月

19

日